



NEMZETI SZAKKÉPZÉSI ÉS FELNŐTTKÉPZÉSI HIVATAL



Az Európai Unió
társfinanszírozásával

Képzés közben: tanulói vélemények a szakképzésről

Előadás felépítése:

I. Kik vesznek részt a régió szakképzésében?

II. Mi alapján választanak képzést a diákok?

III. Mennyire elégedettek a tanulók a képzéssel?

IV. Mi jellemző a tanulmányok melletti munkavégzésre?



Nemzeti Szakképzési és Felnőttképzési
Hivatal

Ungvári Mária, Szamosi Blanka

Felnőttképzési és Elemzési Főosztály
elemzes@nive.hu

Előadás

2026. április 27.



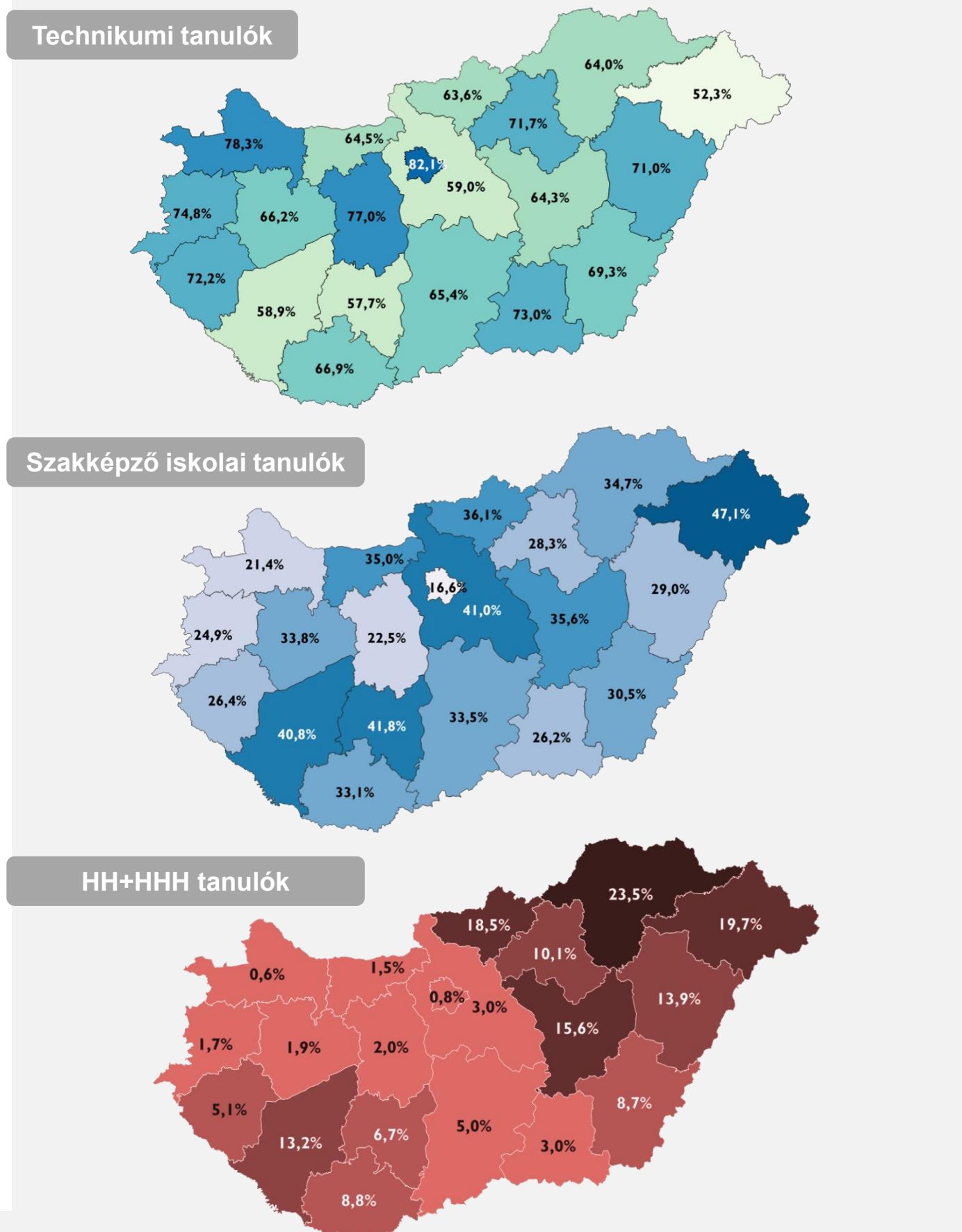
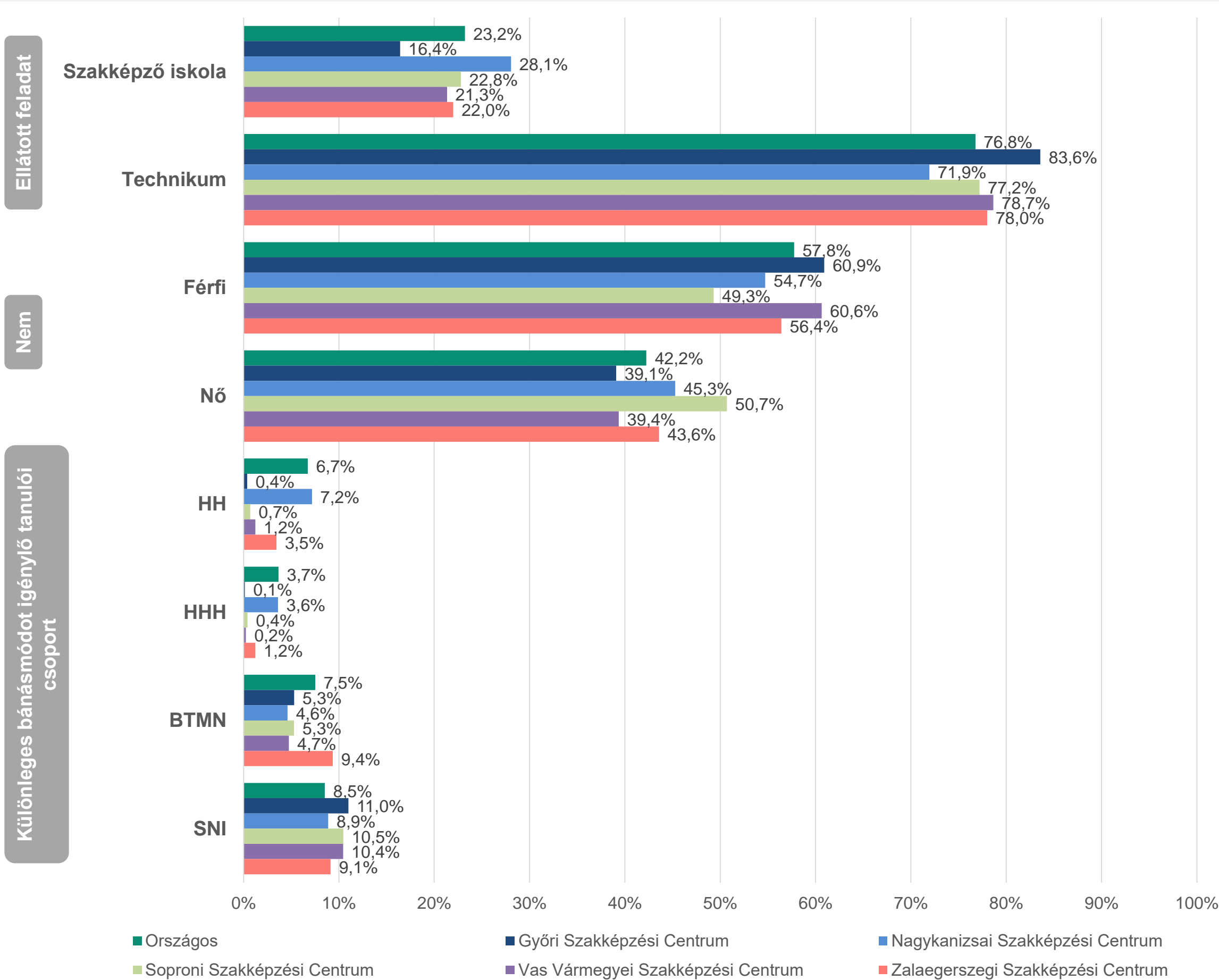
Elemszámok

		Országos	Győri Szakképzési Centrum	Nagykanizsai Szakképzési Centrum	Soproni Szakképzési Centrum	Vas Vármegyei Szakképzési Centrum	Zalaegerszegi Szakképzési Centrum
SZIR-STAT 2024-2025 tanév adatai	Szakképző iskola	48694	1565	481	719	967	942
	Technikum	160971	7966	1233	2435	3563	3342
	Férfi	121084	5805	938	1555	2747	2417
	Nő	88581	3726	776	1599	1783	1867
	HH	14105	36	123	22	56	148
	HHH	7685	12	62	13	11	53
	BTMN	15780	506	79	167	215	401
	SNI	17860	1048	152	330	473	391
SZPR-KM-TK 2024-2025 tanév adatai	9. évfolyamosok	7532	270	51	109	105	345
	Köztes évfolyamosok	13698	592	217	185	209	563
	Végzősök	6281	270	81	46	67	264



Kik vesznek részt a szakképzésében?

- A tanulók többsége technikumban tanul.
- A szakképzésben férfi túlsúly jellemző.
- A HH/HHH arányok az országos mintázatot követik, és az északkeleti térségekben magasabbak.

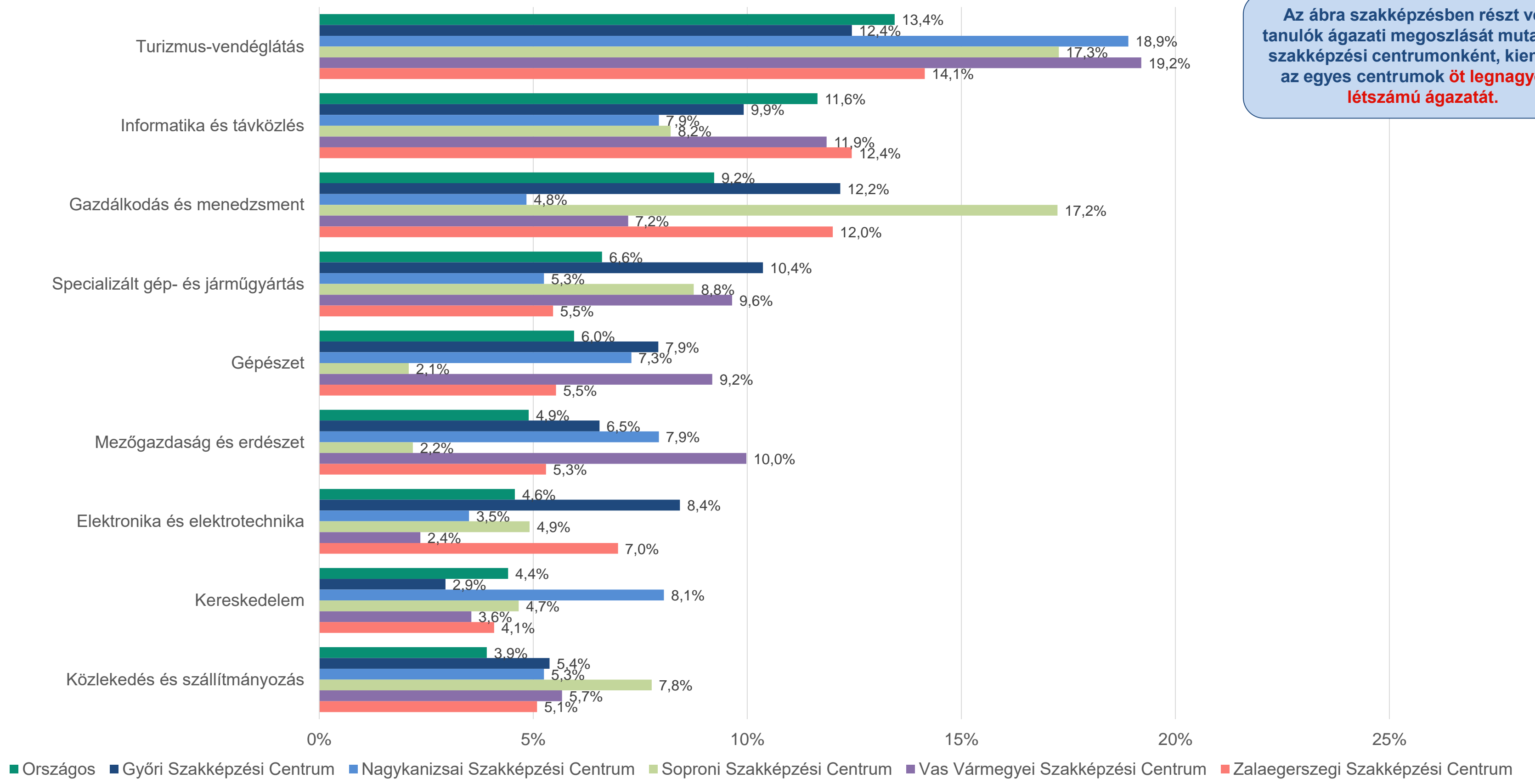


Kik vesznek részt a szakképzésében?

○ Az ágazati képzésben országosan az informatika és távközlés, valamint a turizmus-vendéglátás kiemelkedő arányú.

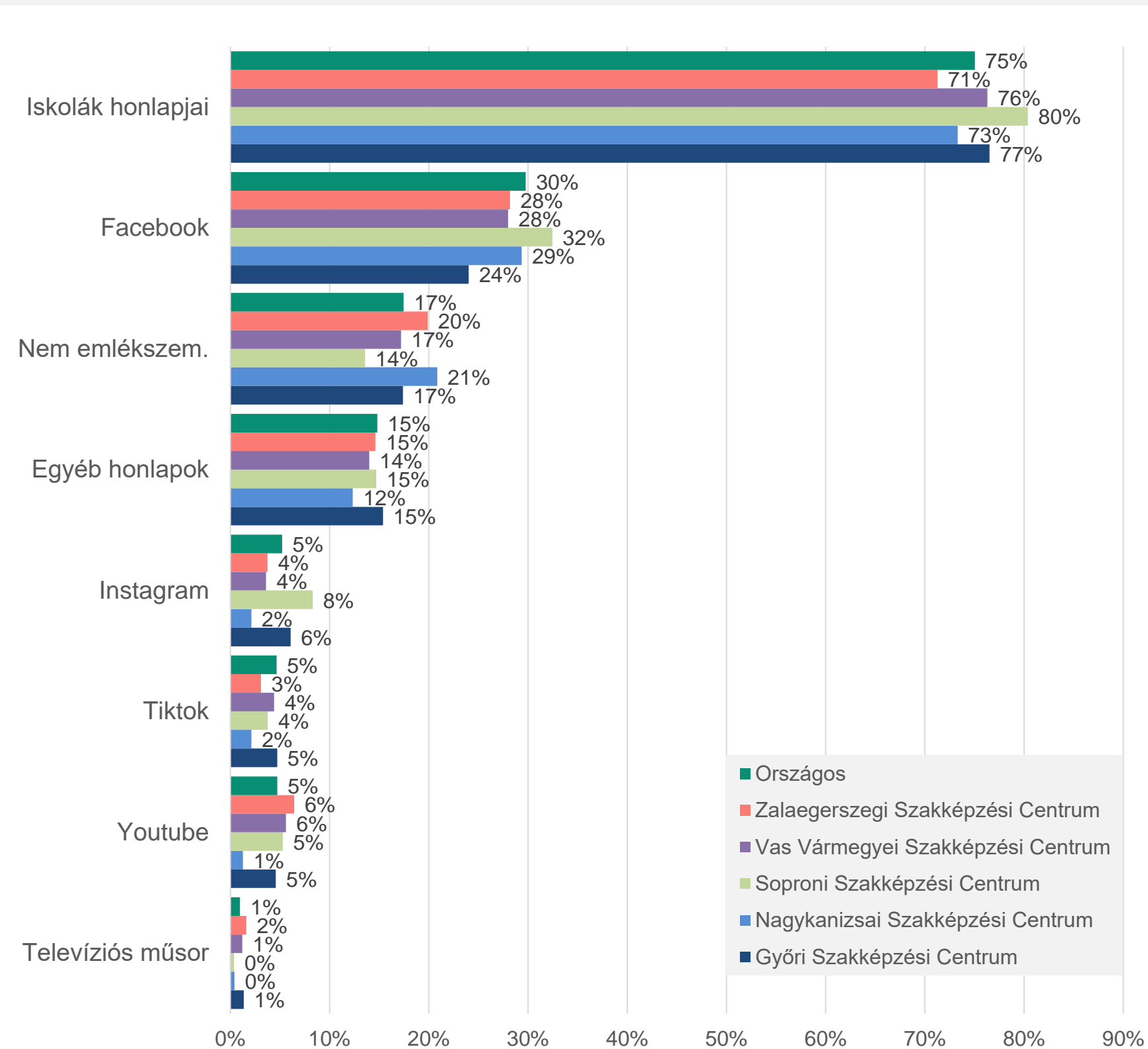
Az ábra szakképzésben részt vevő tanulók ágazati megoszlását mutatja be szakképzési centrumonként, kiemelve az egyes centrumok **öt legnagyobb létszámú ágazatát**.

Ágazat



Mi alapján választanak képzést a diákok?

Honnan tájékozódtál a szakképzésről?



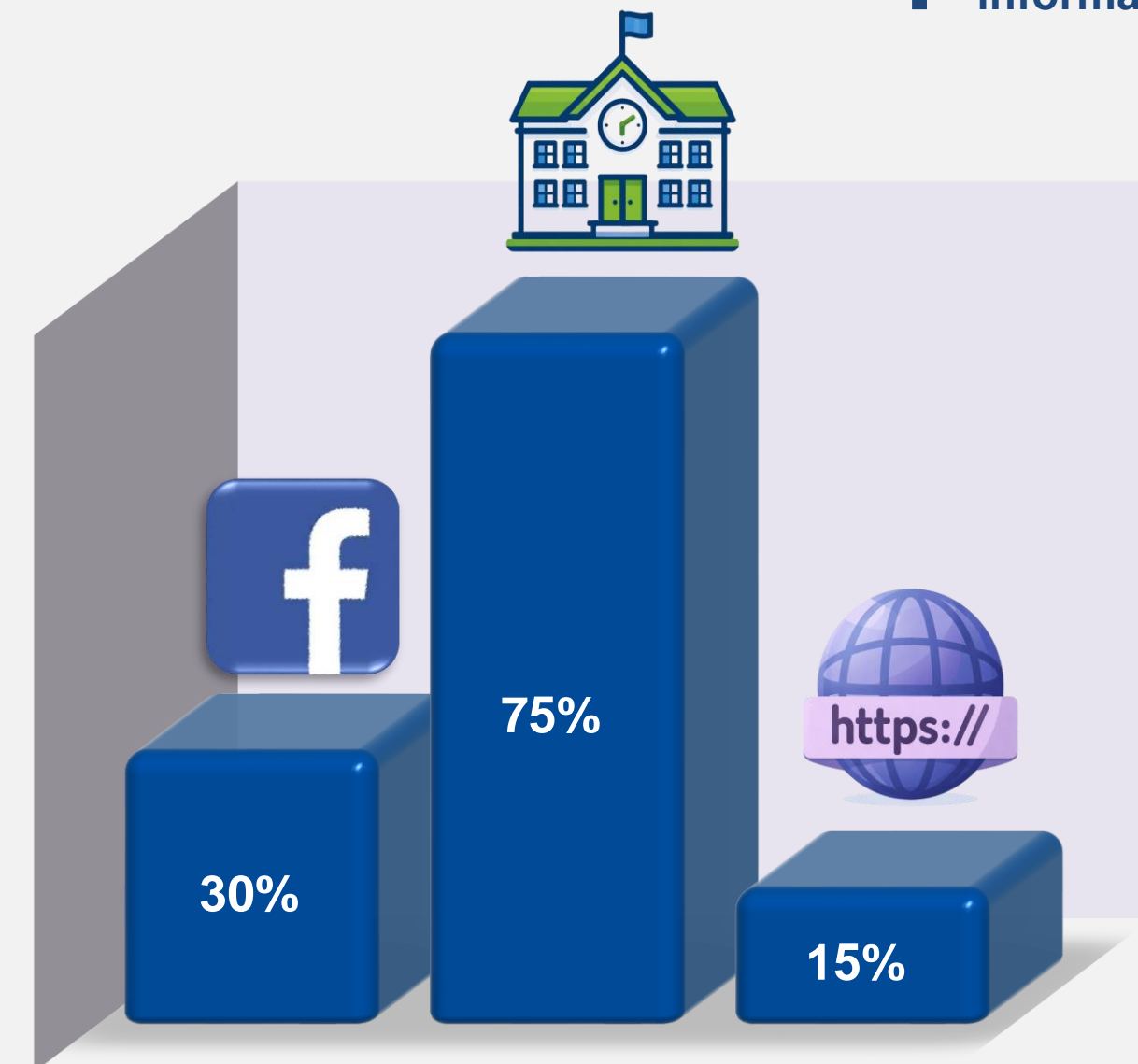
- A tanulók elsősorban az iskolák honlapjain tájékozódnak a szakképzésről, a közösségi média oldalak közül pedig a Facebookot preferálják.
- SZC szerint és iskolatípus szerint nincs jelentős különbség.

Mi az egyéb honlapok közül a legnépszerűbb?

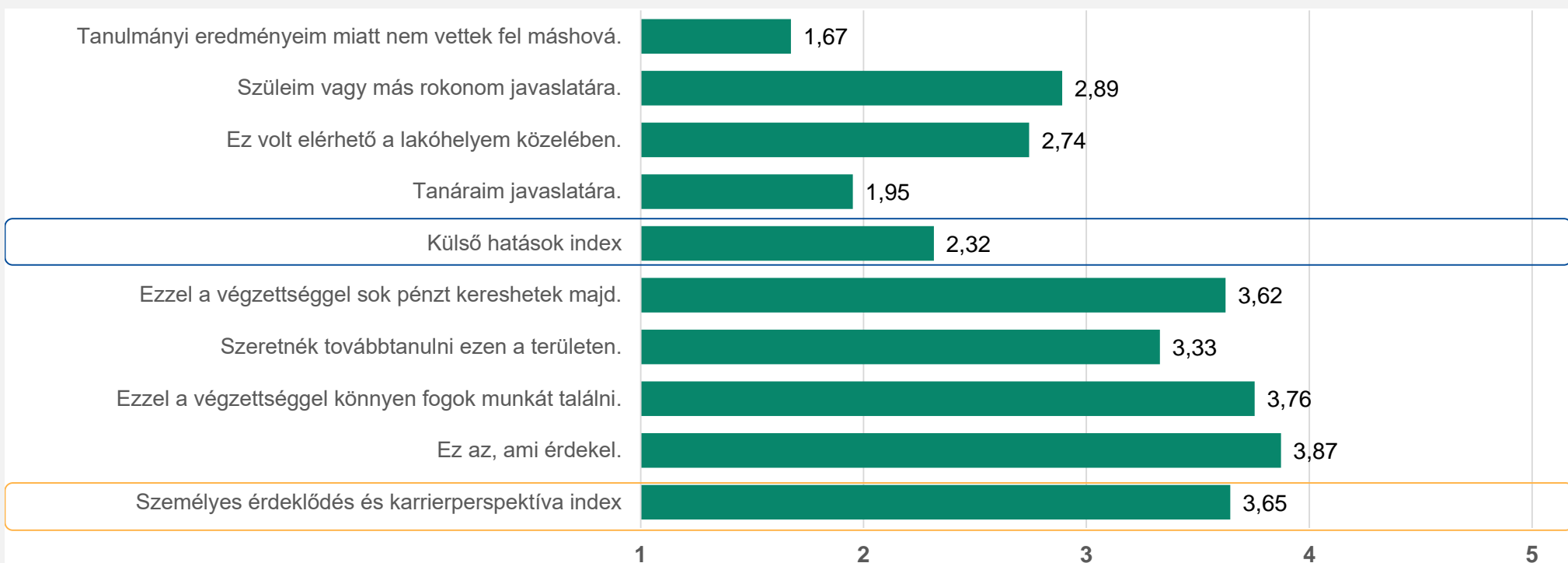
oktatas.hu

Hány információforrásból tájékozódnak egyszerre?

1 információforrásból



Mi alapján választanak képzést a diákok?



Miért választottad ezt a képzést?

Mi jellemző a csoportokra? Tanulói profilok



Bizonytalan választók

29 %

Ez a csoport alacsony (-1.23) szinten motivált a belső érdeklődés és a karrier alapján. A külső hatások (Faktor 2) sem kimondottan erősek, az átlagos szinten vannak (0.02).

Szakképző iskolában: 27,5%
Technikumban: 29,2%



Külső nyomásra választók

25 %

Ez a csoport a külső hatások tekintetében kiemelkedően magas (1.21). A választásukat erősen befolyásolták a tanárok, a szülők, a lakhely közelsége. Ugyanakkor a belső motivációik is alacsony szinten de megjelenik.

Szakképző iskolában: 37%
Technikumban: 21,7%



Céltudatos választók

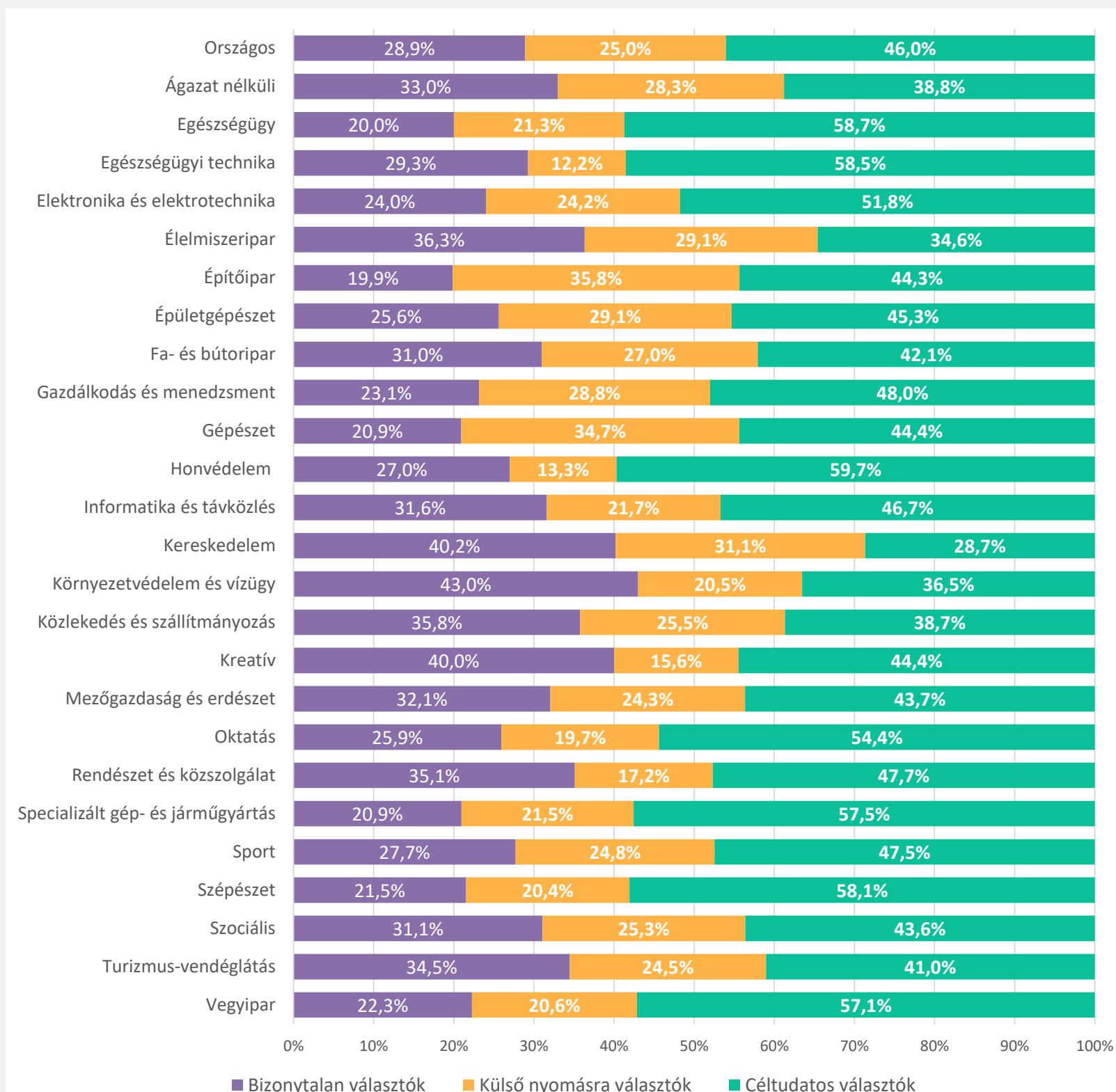
46 %

Ez a csoport a belső érdeklődés és karrierszemponatok tekintetében választ (0.52). A külső hatások szerepe jóval az alacsonyabb (-0.67). Ők tudatosan választották ezt a pályát.

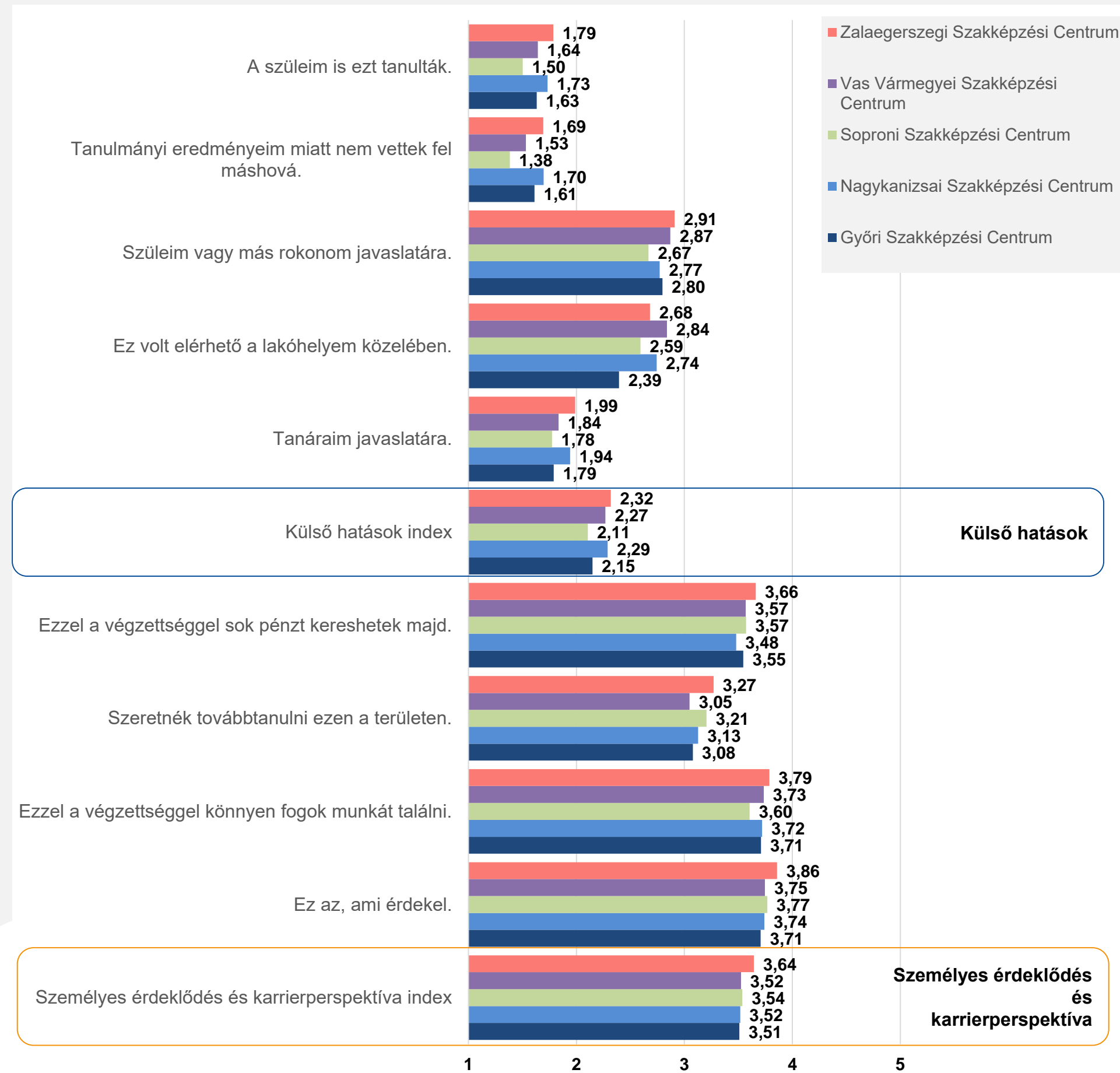
Szakképző iskolában: 35,5%
Technikumban: 49%

Klaszterelemzés

- Magánál a képzés választásnál is az érdeklődés és a későbbi elhelyezkedés volt a legfontosabb szempont.
- Legtöbbször céltudatosan választják a képzést.
- Ágazat szerint különbségek látszódnak a tanulói profilok megoszlásokban.
- Ellátott feladatnév szerint is felfedezhetők különbségek.

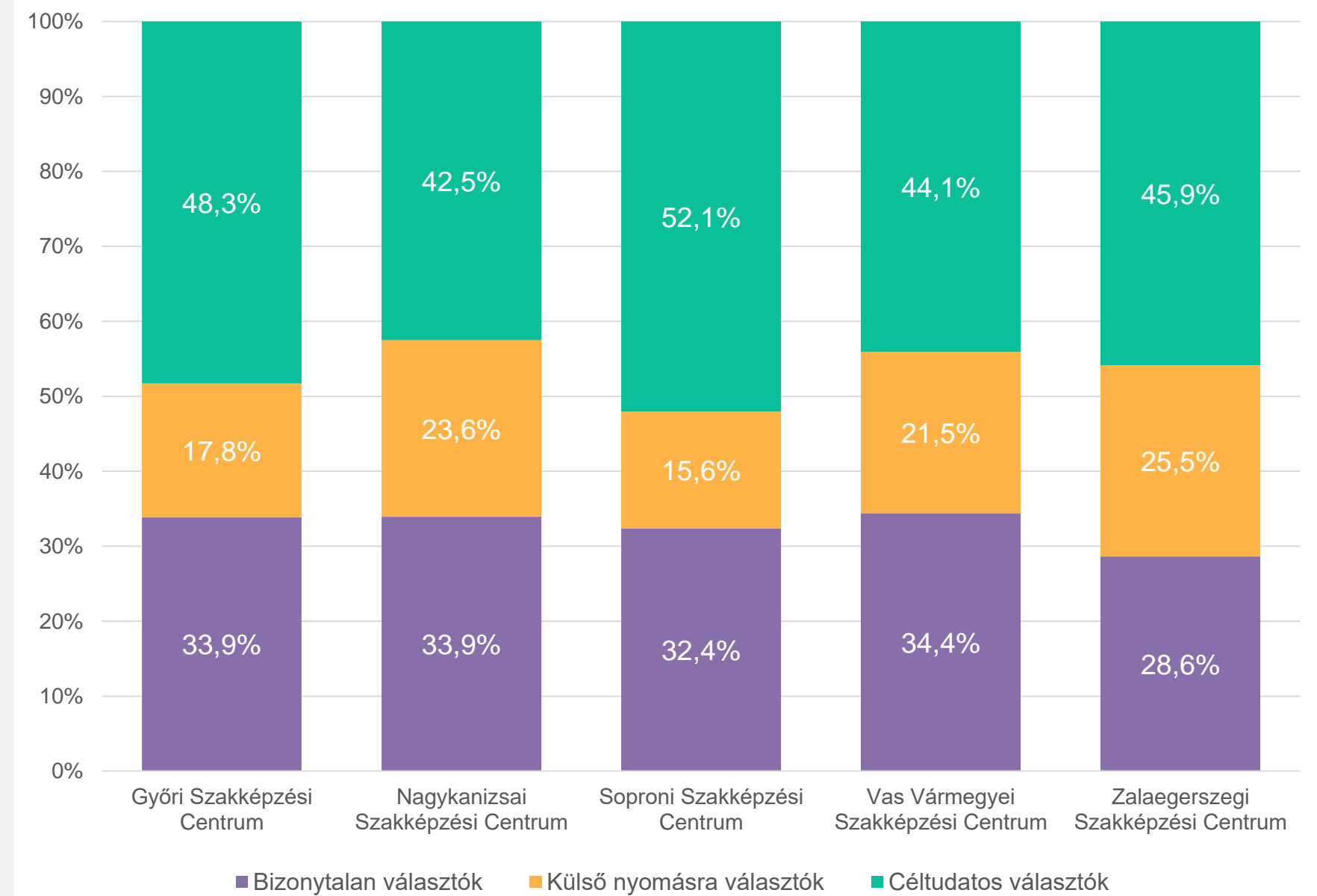


Mi alapján választanak képzést a diákok?



- A képzésválasztást elsősorban a személyes érdeklődés és a karrierperspektíva határozza meg.
- A tanulói válaszok alapján a legtöbben céltudatosan választottak képzést.

Tanulói profilok SZC-k szerint



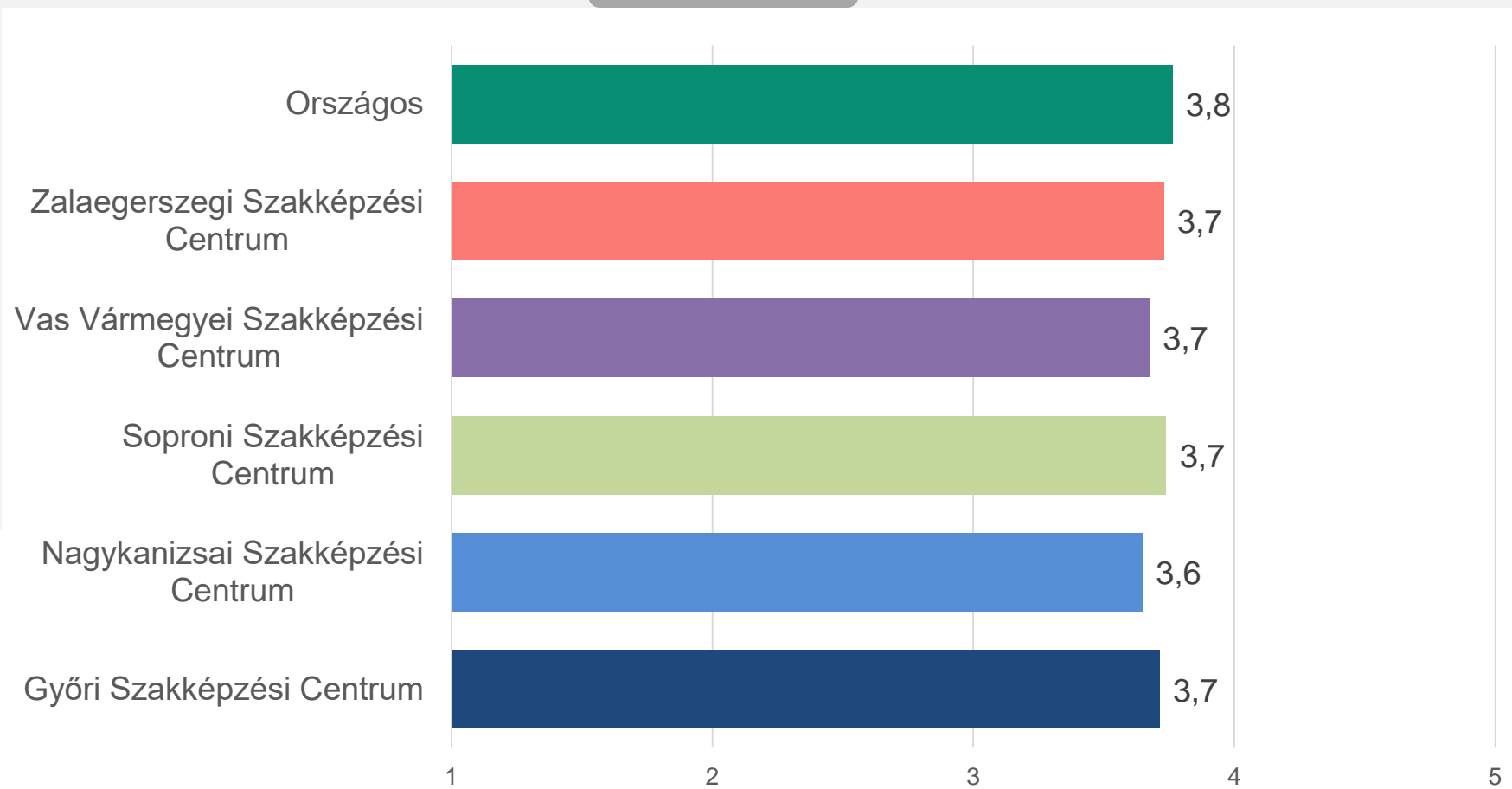
Mennyire elégedettek a tanulók a képzéssel?

Tetszik, amit tanulok.
Sok újat tanulok az iskolában.
Értem, amit az iskolában tanulok.
Megtaláltam a saját utam.
Olyanokat tanulok, amiket a munkám során is fogok tudni használni.
Lehetőségem van sok dolgot kipróbálni a későbbi munkámhoz kapcsolódóan.
Úgy érzem, jó iskolát választottam.
Az iskolában odafigyelnek rám.
Jól érzem magam az osztályomban.
Sok barátom van az iskolában.
A tanáraink, oktatóim szakmailag felkészültek.
Az iskolában sokat tanulok a szakmám elméleti oldaláról.
Az iskolában sokat tanulok a szakmám gyakorlati oldaláról.
Szoktam beszélgetni az osztályfőnökömmel, tanáraimmal a karrieremről.

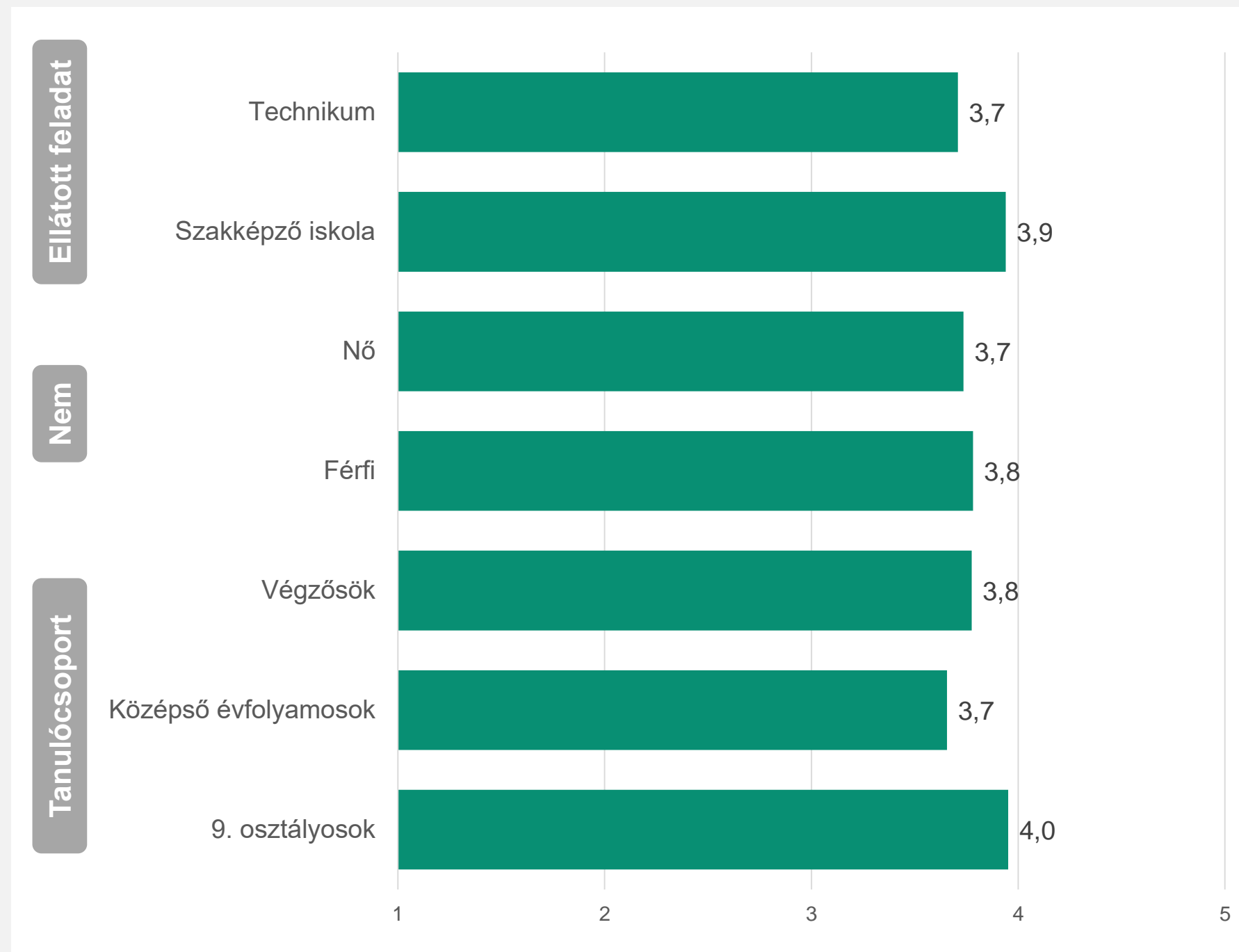
Mennyire értesz egyet az alábbi állításokkal?

Az elégedettségi index a táblázatban szereplő állítások alapján került kialakításra

Szervezet



Mi befolyásolja az elégedettséget?

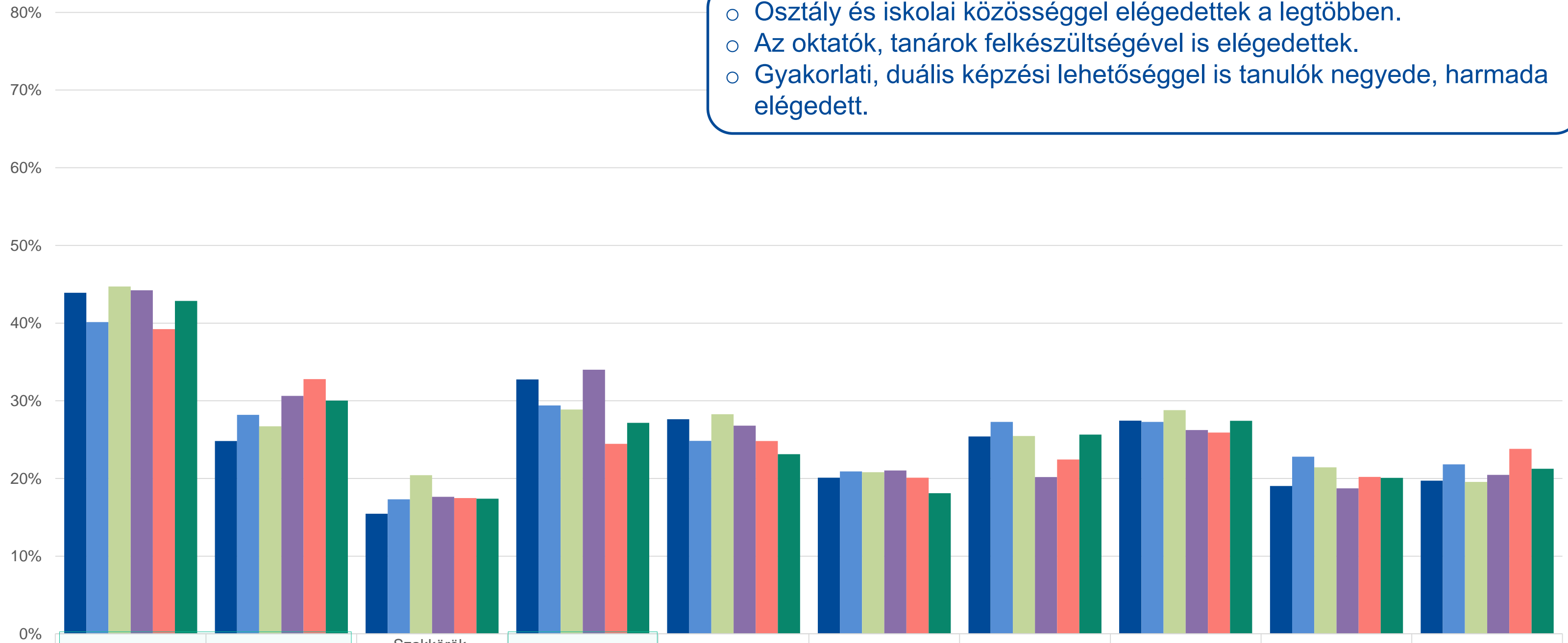


- Az eredmények szerint összességében a szakképző iskolai tanulók, a 9. évfolyamosok és a férfiak a legelégedettebbek.

Mennyire elégedettek a tanulók a képzéssel?

Min NEM változtatnál a szakképzésen?

- Osztály és iskolai közösséggel elégedettek a legtöbben.
- Az oktatók, tanárok felkészültségével is elégedettek.
- Gyakorlati, duális képzési lehetőséggel is tanulók negyede, harmada elégedett.

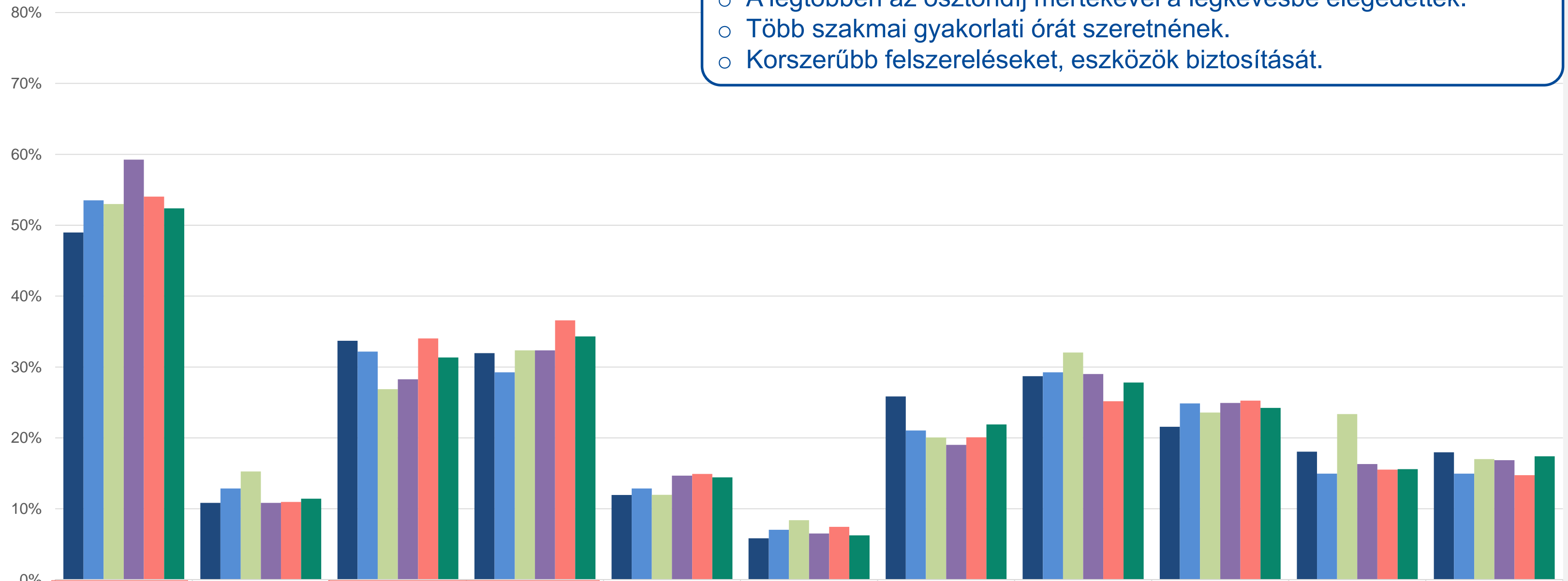


■ Győri Szakképzési Centrum	43,9%	24,8%	15,5%	32,8%	27,6%	20,1%	25,4%	27,4%	19,0%	19,7%
■ Nagykanizsai Szakképzési Centrum	40,1%	28,2%	17,3%	29,4%	24,8%	20,9%	27,3%	27,3%	22,8%	21,8%
■ Soproni Szakképzési Centrum	44,7%	26,7%	20,4%	28,9%	28,3%	20,8%	25,5%	28,8%	21,4%	19,6%
■ Vas Vármegyei Szakképzési Centrum	44,2%	30,6%	17,6%	34,0%	26,8%	21,0%	20,2%	26,2%	18,7%	20,5%
■ Zalaegerszegi Szakképzési Centrum	39,2%	32,8%	17,5%	24,5%	24,8%	20,1%	22,4%	25,9%	20,2%	23,8%
■ Országos	42,9%	30,0%	17,4%	27,2%	23,1%	18,1%	25,7%	27,4%	20,1%	21,2%

Mennyire elégedettek a tanulók a képzéssel?

Min változtatnál a szakképzésen?

- A legtöbben az ösztöndíj mértékével a legkevésbé elégedettek.
- Több szakmai gyakorlati órát szeretnének.
- Korszerűbb felszereléseket, eszközök biztosítását.

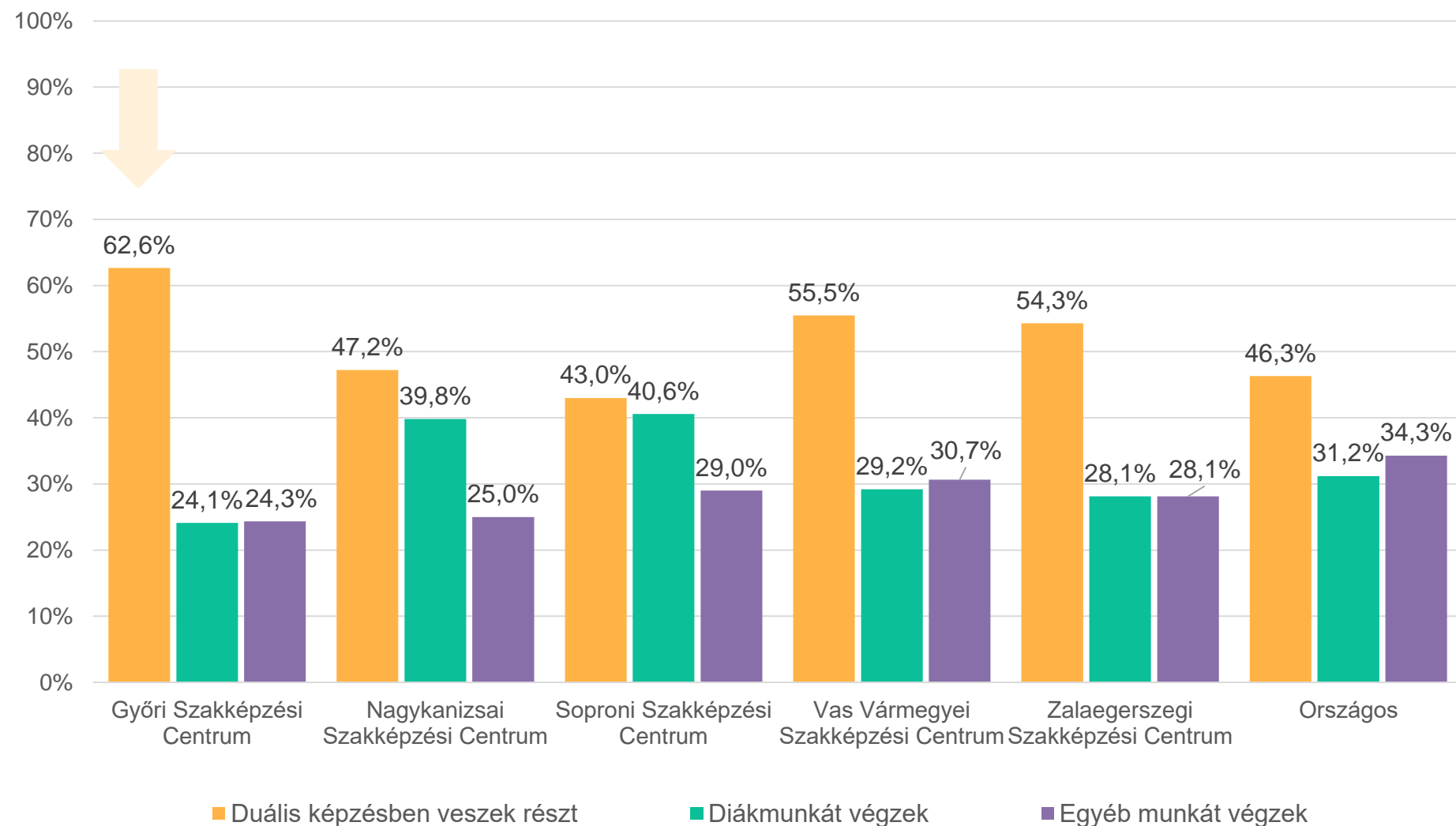


Kategória	Győri Szakképzési Centrum	Nagykanizsai Szakképzési Centrum	Soproni Szakképzési Centrum	Vas Vármegyei Szakképzési Centrum	Zalaegerszegi Szakképzési Centrum	Országos
Ösztöndíj mértékének növelése	49,0%	53,5%	53,0%	59,2%	54,0%	52,4%
Szakkörök, kiegészítő tanulmányi foglalkozások lehetőségeinek bővítése	10,8%	12,9%	15,3%	10,8%	11,0%	11,4%
Korszerűbb felszerelések, eszközök biztosítása	33,7%	32,2%	26,9%	28,3%	34,0%	31,4%
Több szakmai gyakorlati óra	31,9%	29,2%	32,3%	32,3%	36,6%	34,3%
Több szakmai elméleti óra	11,9%	12,9%	12,0%	14,7%	14,9%	14,4%
Több közismereti óra	5,8%	7,0%	8,4%	6,5%	7,5%	6,3%
Oktatók, tanárok felkészültségének javítása	25,8%	21,1%	20,1%	19,0%	20,1%	21,9%
Több tanórán kívüli iskolai vagy osztályprogram (pl. kirándulás)	28,7%	29,2%	32,0%	29,0%	25,2%	27,8%
Több tanórán kívüli szakmai program (pl. gyárlátogatás)	21,6%	24,9%	23,6%	24,9%	25,3%	24,2%
Mentális egészségtámogató programok	18,1%	15,0%	23,4%	16,3%	15,5%	15,6%
Alkalmazott tanítási módszerek	18,0%	15,0%	17,0%	16,8%	14,7%	17,4%

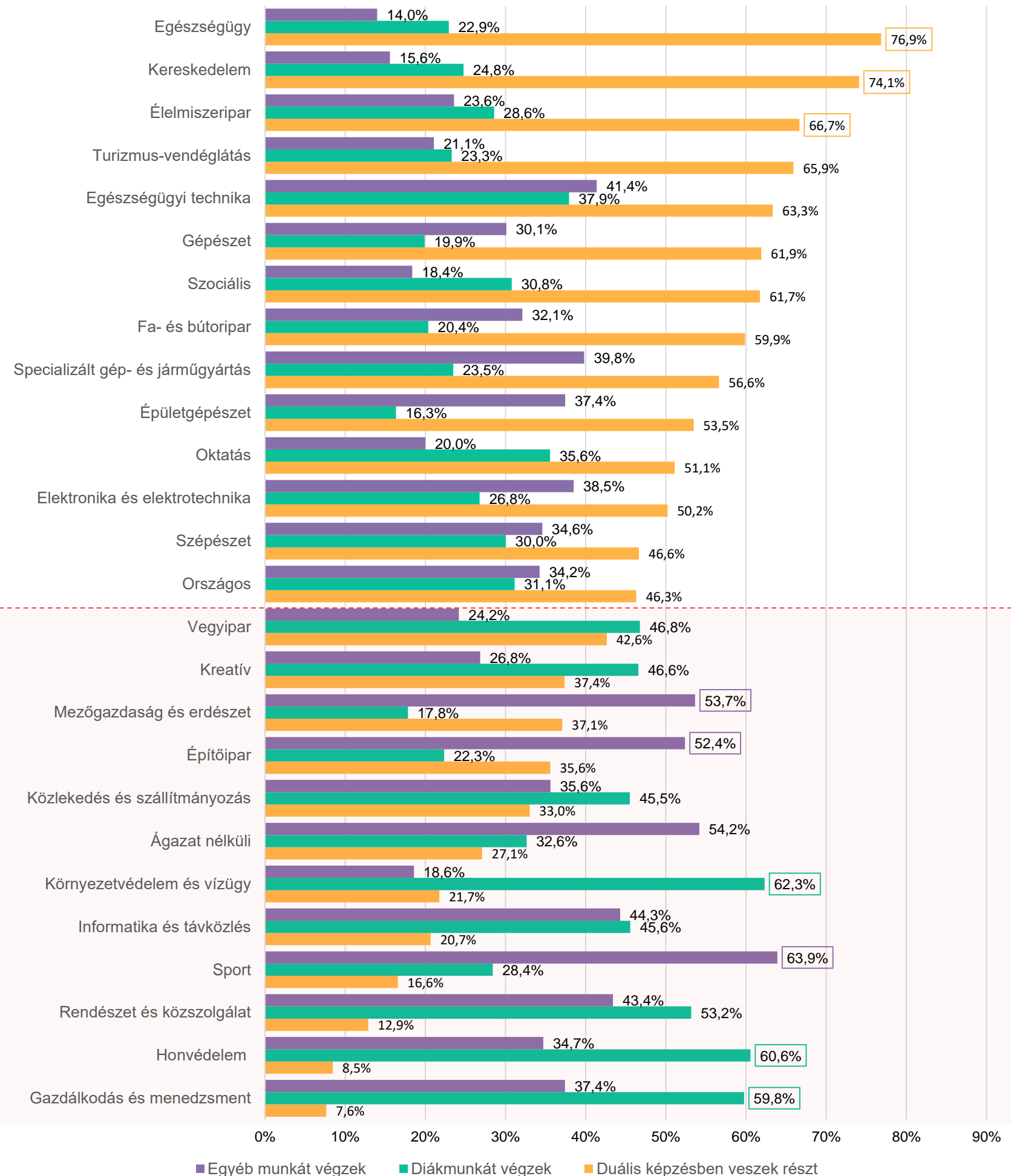
Mi jellemző a tanulmányok melletti munkavégzésre?

- A legtöbb ágazatban a tanulók legnagyobb arányban duális képzésben vesznek részt, több területen ez meghaladja a 60-70%-ot is.
- A diákmunkát végzők aránya jellemzően alacsonyabb, ugyanakkor egyes ágazatokban (pl. honvédelem, környezetvédelem és vízügy) kiemelkedőbb értékek figyelhetők meg.
- Egyéb munka végzése a sport, mezőgazdaság és az építőipari ágazatokban jellemző.
- Országosan legkevésbé a diákmunka jellemző.

Szervezet



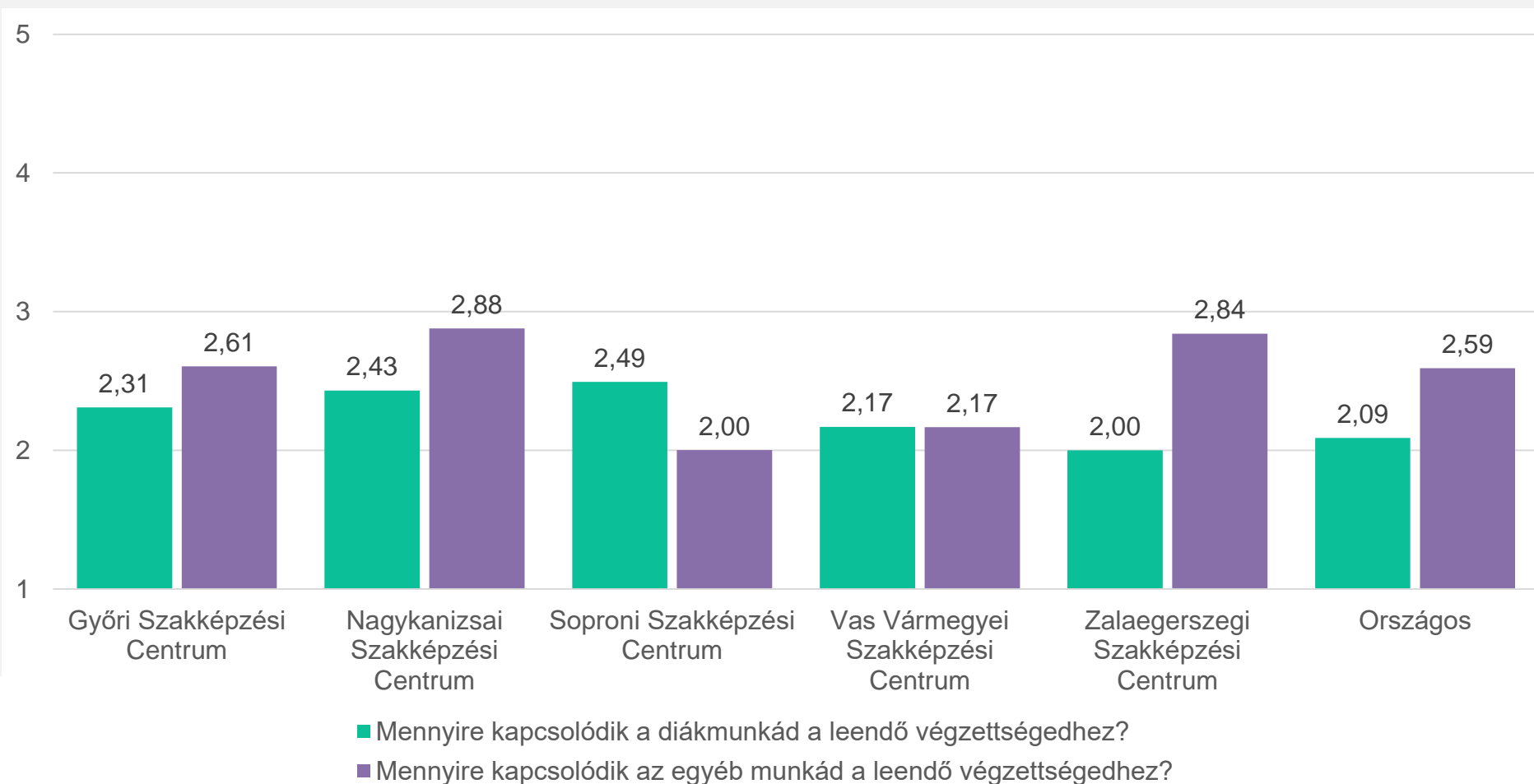
Milyen mértékben dolgoznak a tanulók képzés közben?



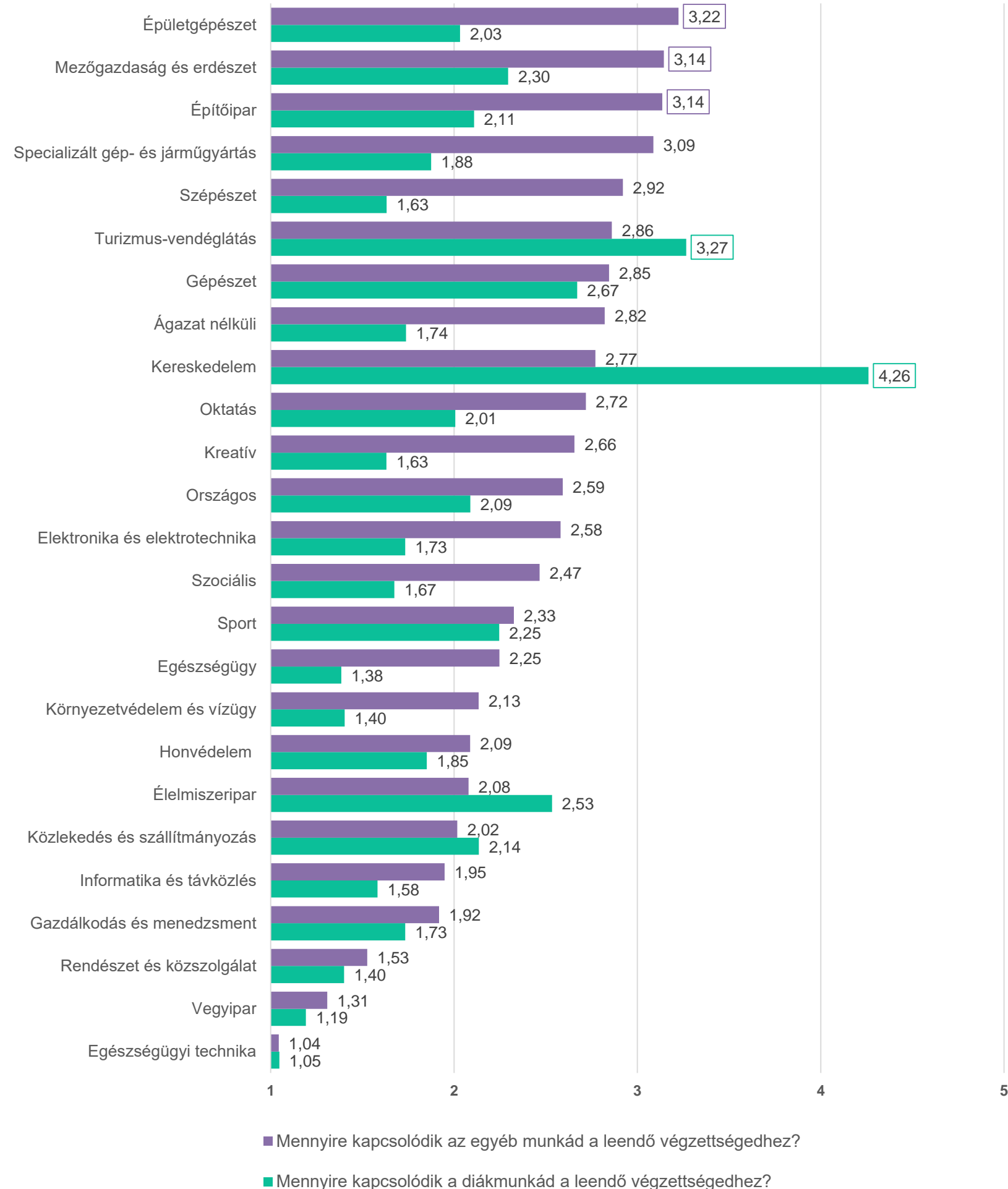
Mi jellemző a tanulmányok melletti munkavégzésre?

- Az egyéb munkák általában erősebben kapcsolódnak a leendő végzettséghez, mint a diákmunkák.
- A diákmunkák kapcsolódása jellemzően alacsonyabb, azonban a kereskedelem ágazatban kiugróan magas érték figyelhető meg ezen a területen

Szervezet



Mennyire kapcsolódik a munkád a leendő végzettségedhez?



Köszönjük a figyelmet!

ungvari.maria@nive.hu
szamosi.blanka@nive.hu
elemzes@nive.hu



NEMZETI SZAKKÉPZÉSI
ÉS FELNŐTTKÉPZÉSI HIVATAL



Nemzeti Szakképzési és Felnőttképzési Hivatal