



NEMZETI SZAKKÉPZÉSI ÉS FELNŐTTKÉPZÉSI HIVATAL



Az Európai Unió  
társfinanszírozásával

# Képzés közben: tanulói vélemények a szakképzésről

# Előadás felépítése:

**I. Kik vesznek részt a régió szakképzésében?**

**II. Mi alapján választanak képzést a diákok?**

**III. Mennyire elégedettek a tanulók a képzéssel?**

**IV. Mi jellemző a tanulmányok melletti munkavégzésre?**



Nemzeti Szakképzési és Felnőttképzési  
Hivatal

Szamosi Blanka, Ungvári Mária

Felnőttképzési és Elemzési Főosztály  
elemzes@nive.hu

---

Előadás

2026. április 29.



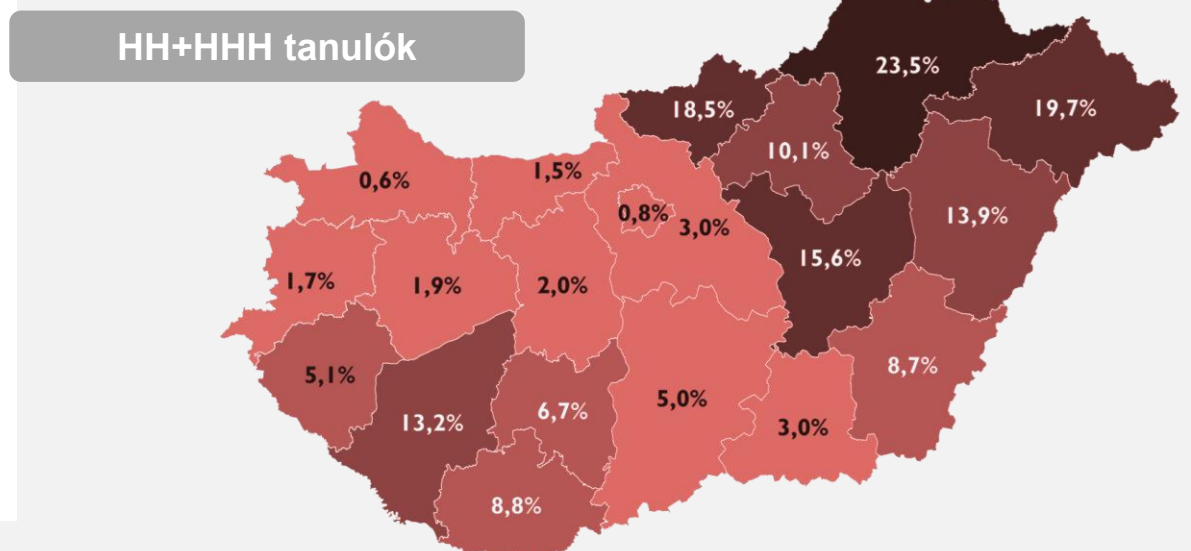
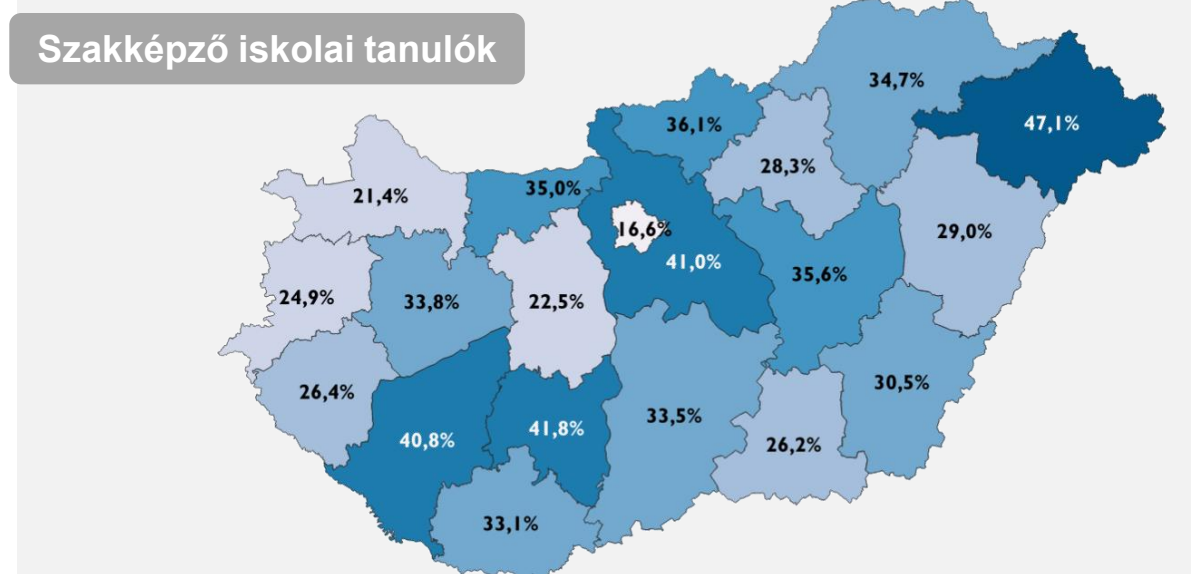

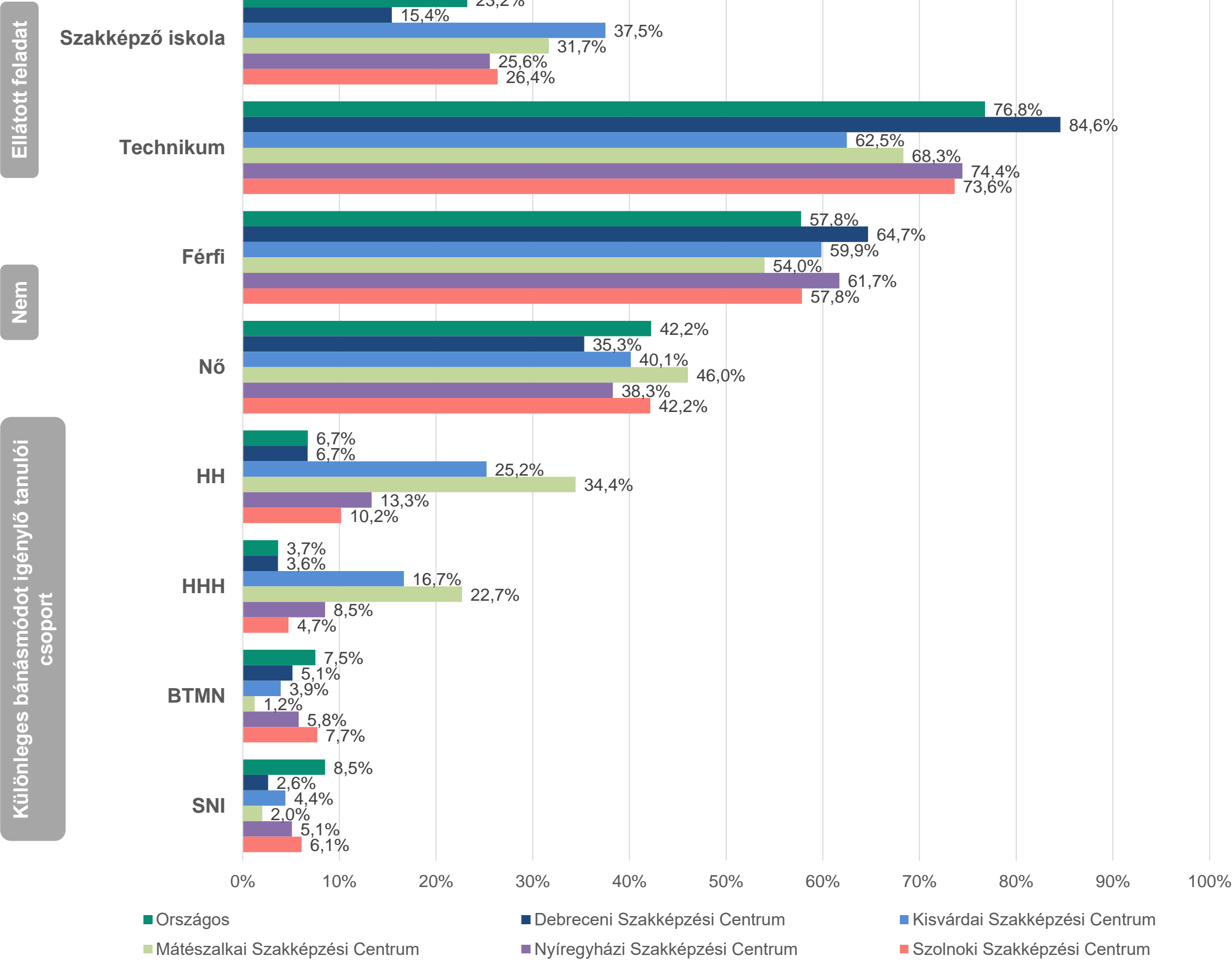
# Elemszámok

		Országos	Debreceni Szakképzési Centrum	Kisvárdai Szakképzési Centrum	Mátészalkai Szakképzési Centrum	Nyíregyházi Szakképzési Centrum	Szolnoki Szakképzési Centrum
SZIR-STAT 2024-2025 tanév adatai	Szakképző iskola	48694	1301 (2,7%)	772 (1,6%)	815 (1,7%)	1430 (2,9%)	1196 (2,5%)
	Technikum	160971	7131 (4,4%)	1286 (0,8%)	1759 (1,1%)	4164 (2,6%)	3340 (2,1%)
	Férfi	121084	5454 (4,5%)	1232 (1,0%)	1389 (1,1%)	3452 (2,9%)	2624 (2,2%)
	Nő	88581	2978 (3,4%)	826 (0,9%)	1185 (1,3%)	2142 (2,4%)	1912 (2,2%)
	HH	14105	566 (4,0%)	519 (3,7%)	886 (6,3%)	746 (5,3%)	462 (3,3%)
	HHH	7685	307 (4,0%)	343 (4,5%)	584 (7,6%)	477 (6,2%)	215 (2,8%)
	BTMN	15780	434 (2,8%)	81 (0,5%)	32 (0,2%)	324 (2,1%)	350 (2,2%)
	SNI	17860	221 (1,2%)	91 (0,5%)	52 (0,3%)	285 (1,6%)	276 (1,5%)
SZPR-KM-TK 2024-2025 tanév adatai	9. évfolyamosok	7532	328 (4,4%)	10 (0,1%)	33 (0,4%)	113 (1,5%)	392 (5,2%)
	Köztes évfolyamosok	13698	673 (4,9%)	9 (0,1%)	13 (0,1%)	153 (1,1%)	687 (5,0%)
	Végzősök	6281	262 (4,2%)	26 (0,4%)	23 (0,4%)	65 (1,0%)	190 (3,0%)



# Kik vesznek részt a szakképzésében?

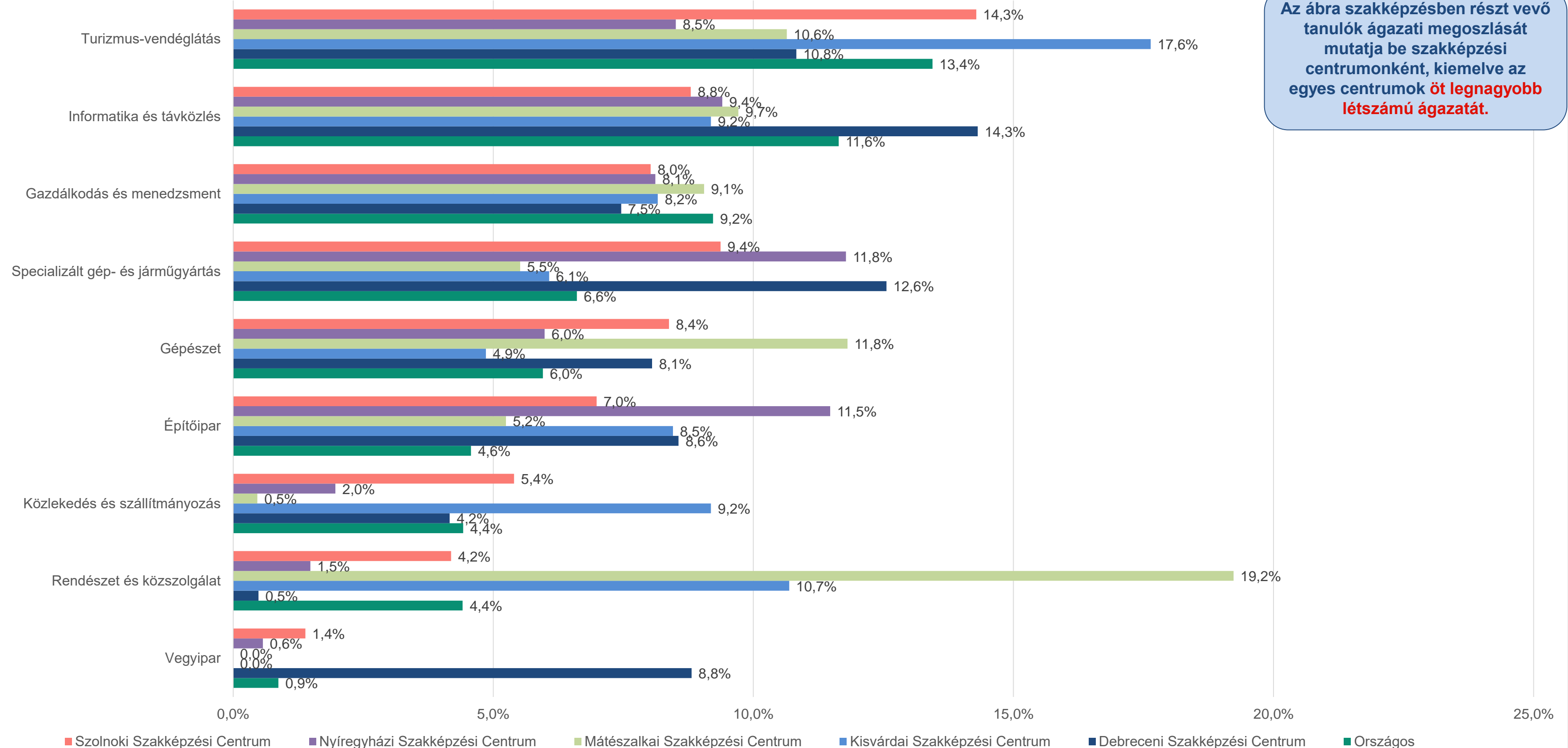
- A tanulók többsége technikumban tanul.
- A szakképzésben férfi túlsúly jellemző.
- A HH/HHH arányok az országos mintázatot követik, és az északkeleti térségekben magasabbak.



# Kik vesznek részt a szakképzésében?

○ Az ágazati képzésben országosan az informatika és távközlés, valamint a turizmus-vendéglátás kiemelkedő arányú.

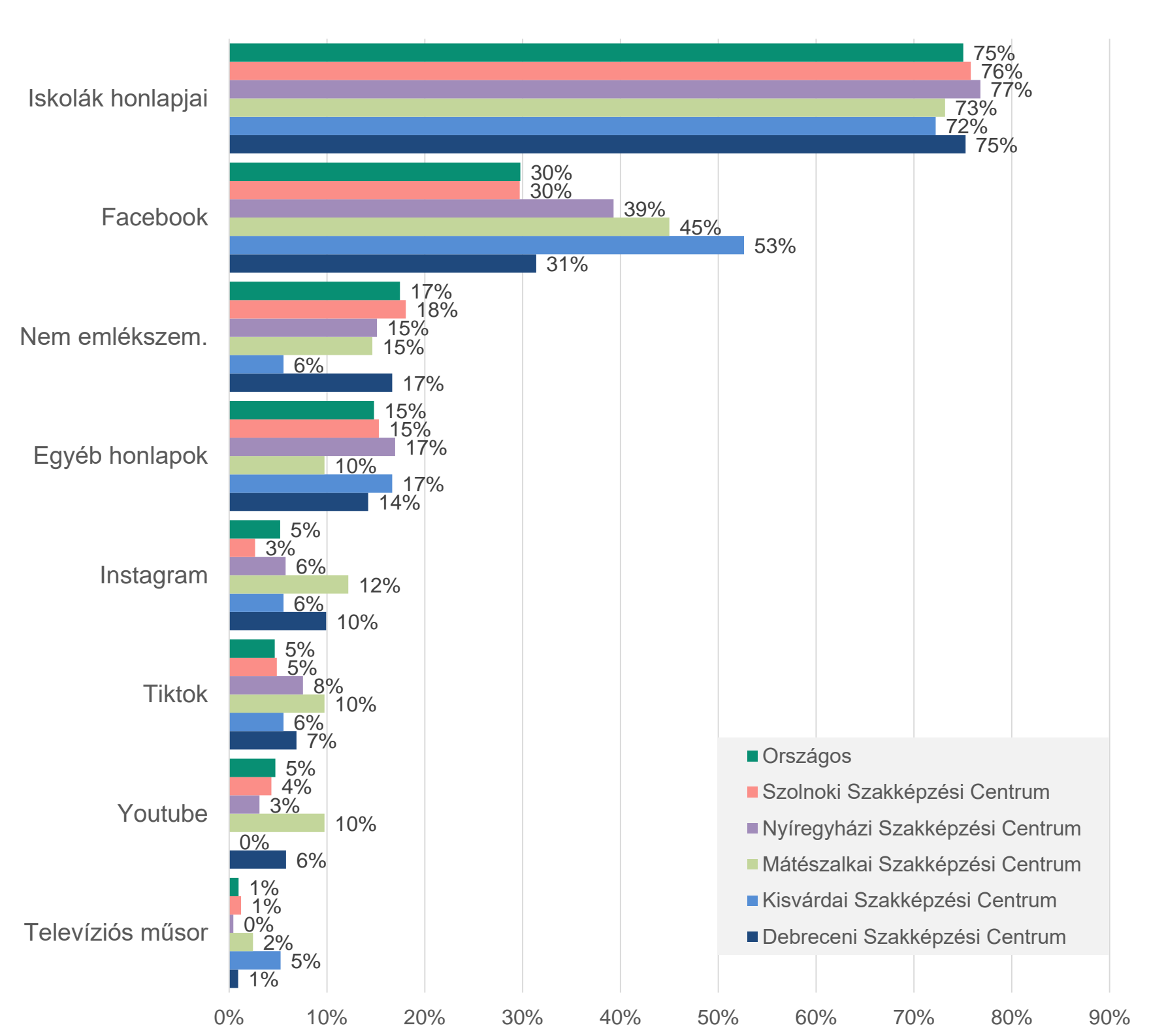
Ágazat



Az ábra szakképzésben részt vevő tanulók ágazati megoszlását mutatja be szakképzési centrumonként, kiemelve az egyes centrumok **öt legnagyobb létszámú ágazatát**.

# Mi alapján választanak képzést a diákok?

## Honnan tájékozódtál a szakképzésről?




- A tanulók elsősorban az iskolák honlapjain tájékozódnak a szakképzésről, a közösségi média oldalak közül pedig a Facebookot preferálják.
- SZC szerint és iskolatípus szerint nincs jelentős különbség.

Mi az egyéb honlapok közül a legnépszerűbb?

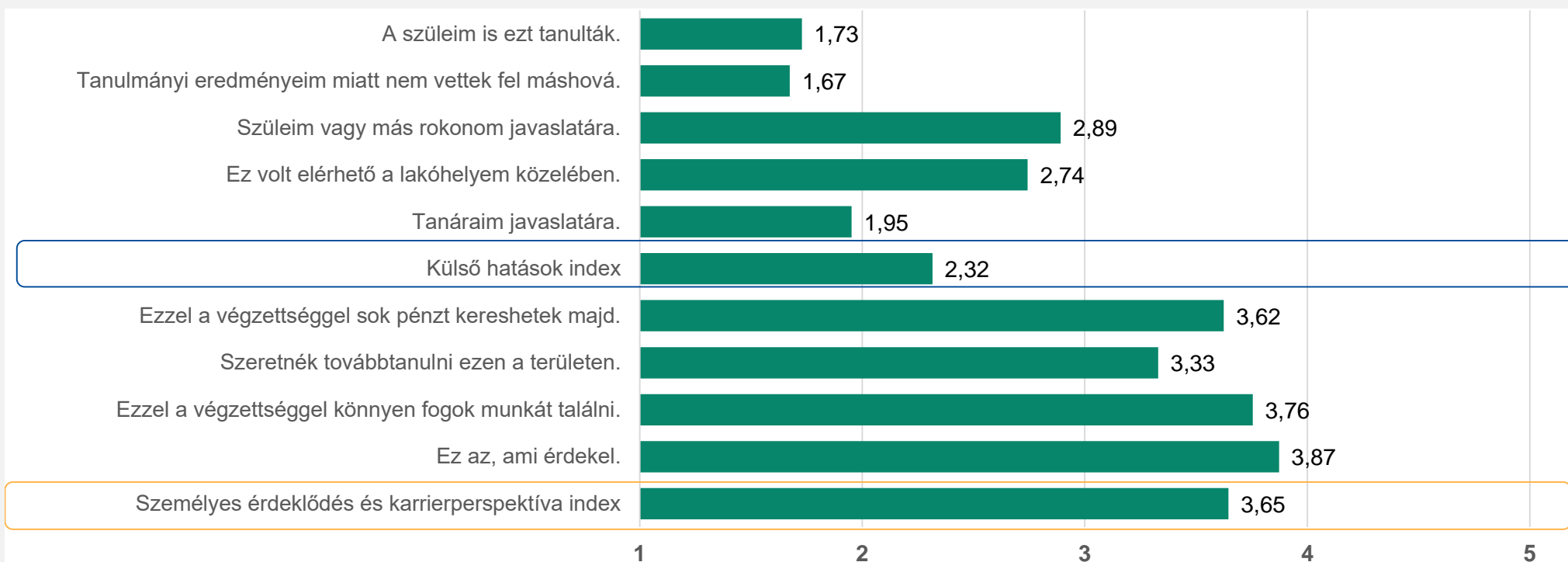
**oktatas.hu**

Hány információforrásból tájékozódnak egyszerre?

**1** információforrásból




# Mi alapján választanak képzést a diákok?



Miért választottad ezt a képzést?

## Mi jellemző a csoportokra? Tanulói profilok




### Bizonytalan választók

**29 %**

Ez a csoport alacsony (-1.23) szinten motivált a belső érdeklődés és a karrier alapján. A külső hatások (Faktor 2) sem kimondottan erősek, az átlagos szinten vannak (0.02).

Szakképző iskolában: 27,5%  
Technikumban: 29,2%



### Külső nyomásra választók

**25 %**

Ez a csoport a külső hatások tekintetében kiemelkedően magas (1.21). A választásukat erősen befolyásolták a tanárok, a szülők, a lakhely közelsége. Ugyanakkor a belső motivációik is alacsony szinten de megjelenik.

Szakképző iskolában: 37%  
Technikumban: 21,7%



### Céltudatos választók

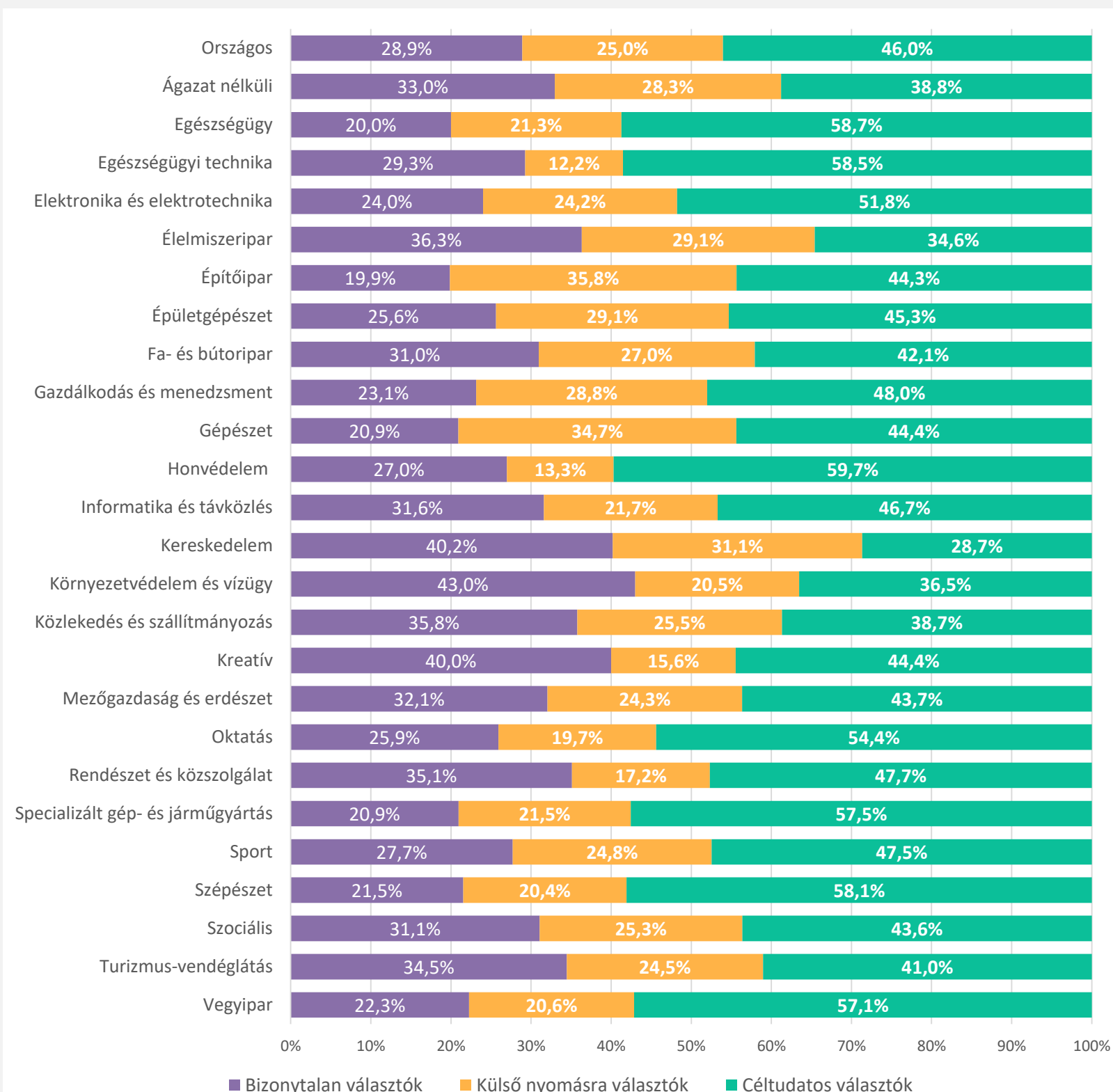
**46 %**

Ez a csoport a belső érdeklődés és karrierszemponatok tekintetében választ (0.52). A külső hatások szerepe jóval az alacsonyabb (-0.67). Ők tudatosan választották ezt a pályát.

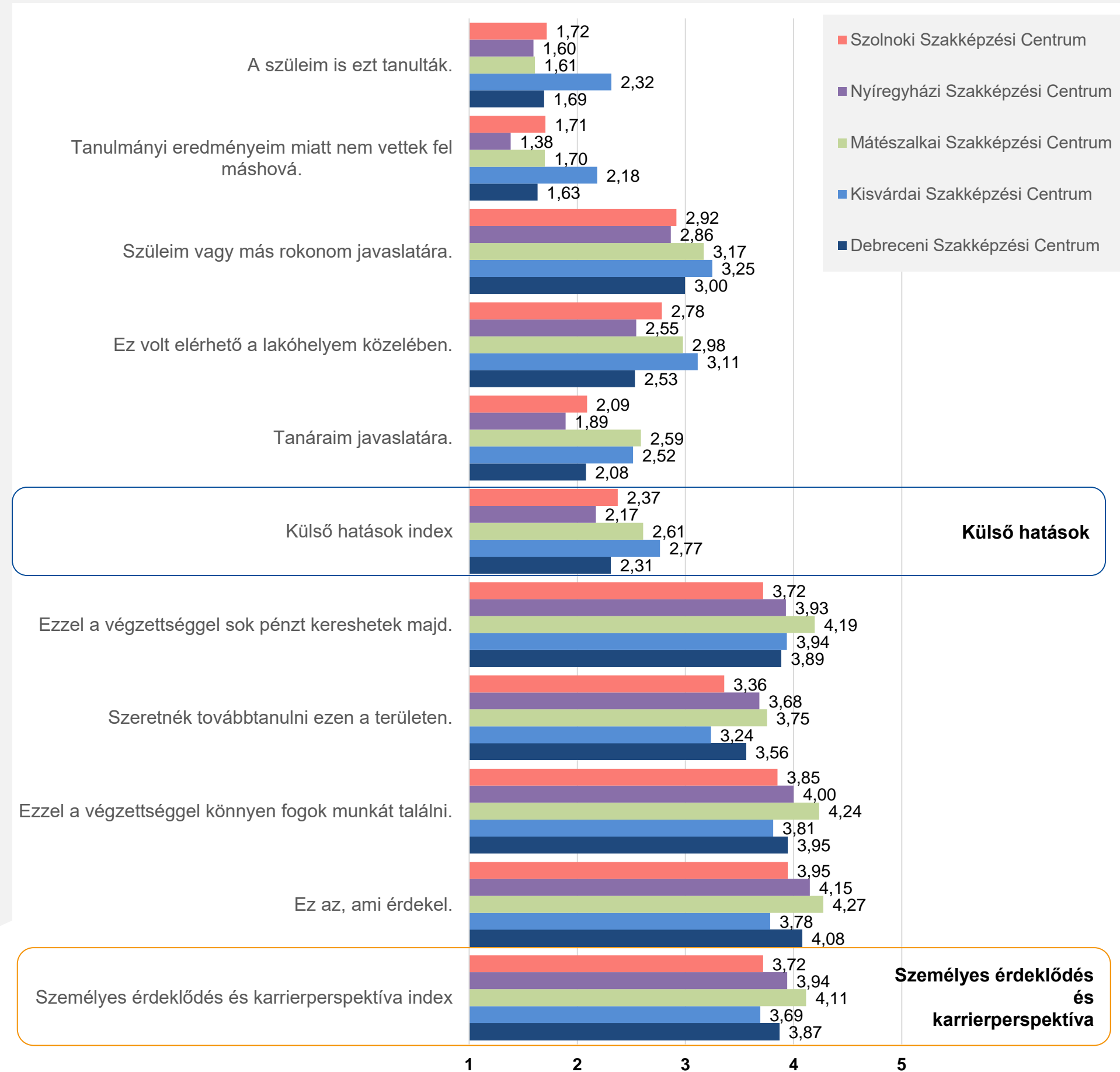
Szakképző iskolában: 35,5%  
Technikumban: 49%

Klaszterelemzés

- Magánál a képzés választásnál is az érdeklődés és a későbbi elhelyezkedés volt a legfontosabb szempont.
- Legtöbbször céltudatosan választják a képzést.
- Ágazat szerint különbségek látszódnak a tanulói profilok megoszlásokban.
- Ellátott feladatnév szerint is felfedezhetők különbségek.

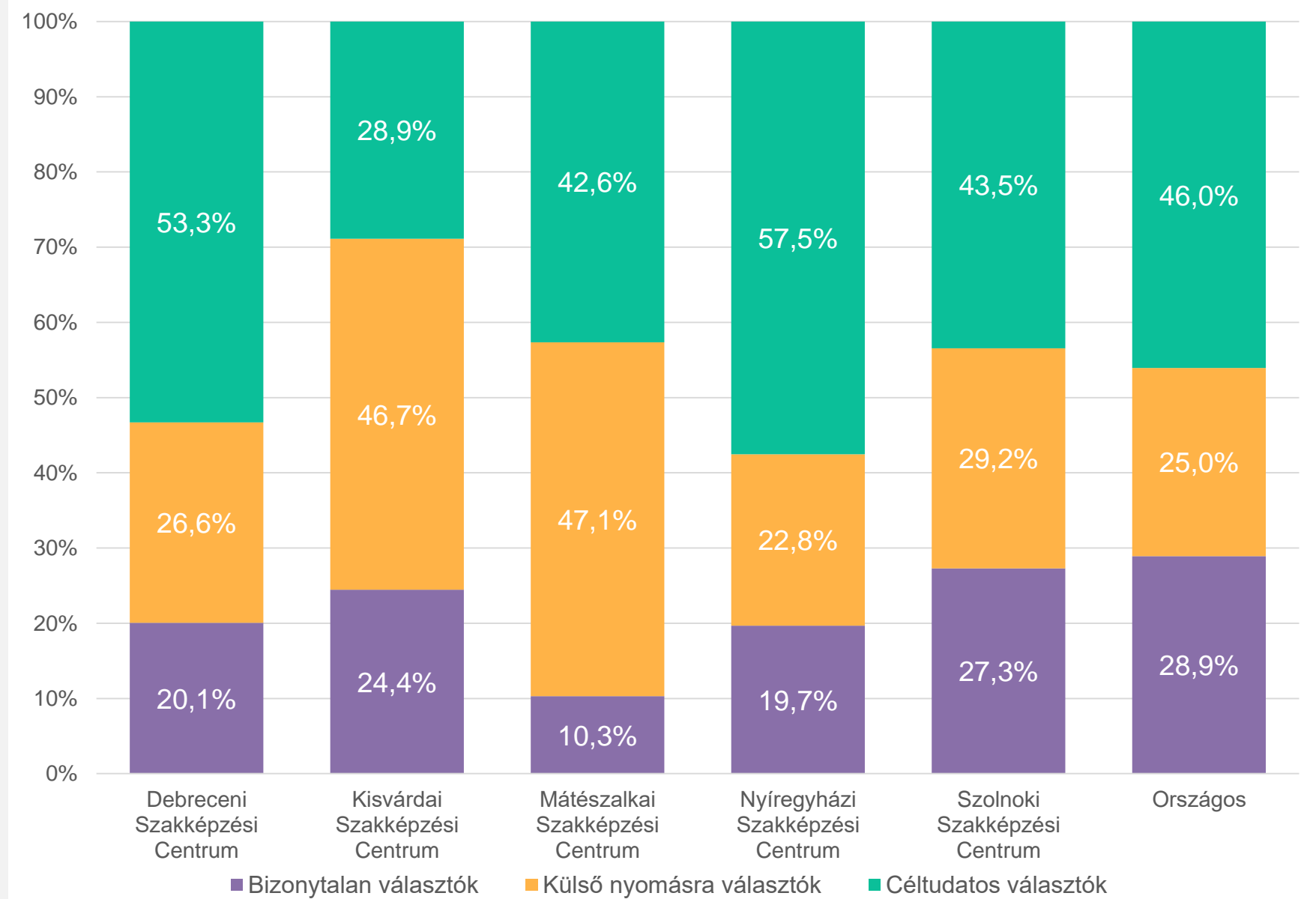


# Mi alapján választanak képzést a diákok?



- A képzésválasztást elsősorban a személyes érdeklődés és a karrierperspektíva határozza meg.
- A tanulói válaszok alapján összességében tudatos döntéshozatal jellemző, a külső nyomásra választók aránya a legalacsonyabb.

## Tanulói profilok SZC-k szerint



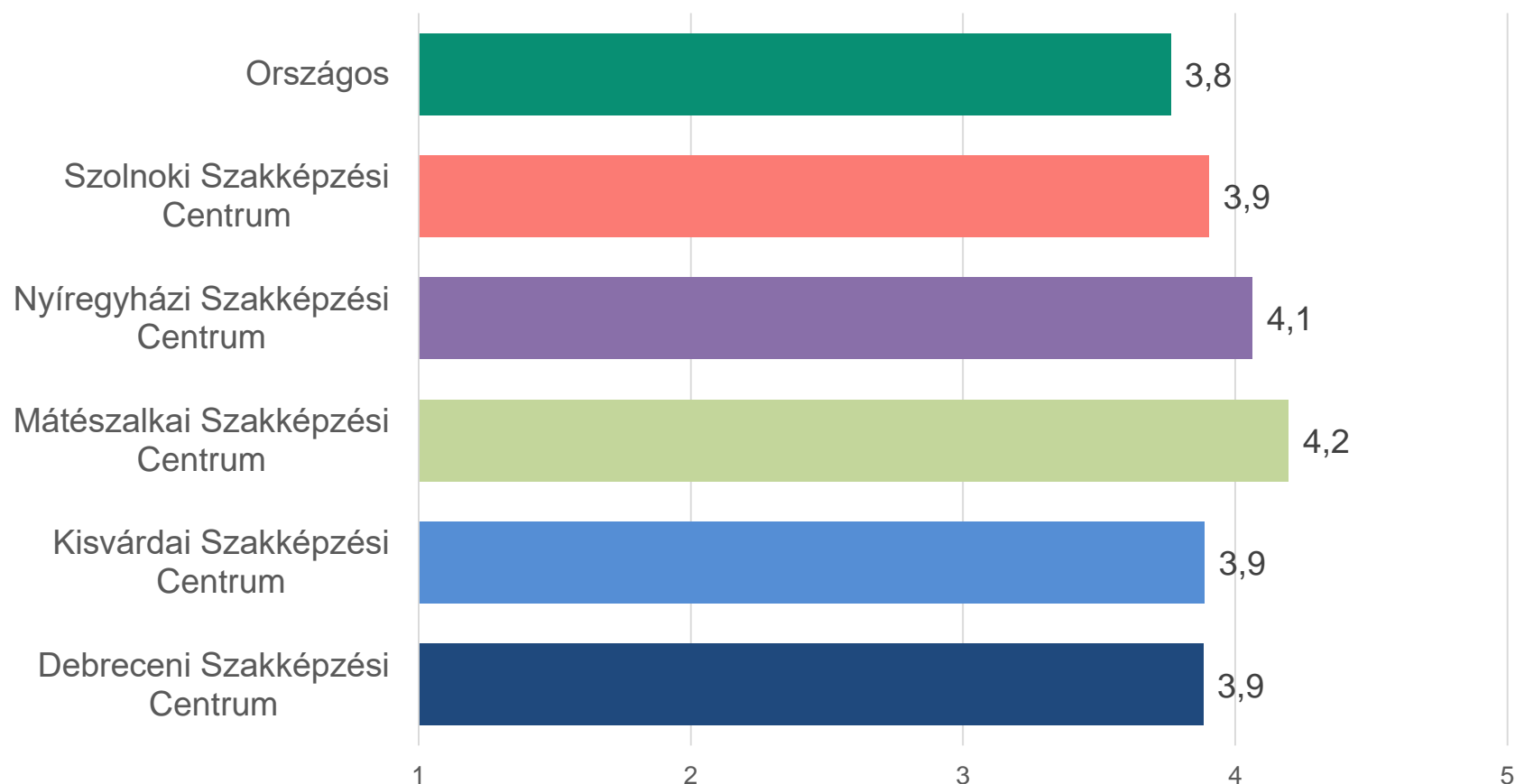
# Mennyire elégedettek a tanulók a képzéssel?

Tetszik, amit tanulok.
Sok újat tanulok az iskolában.
Értem, amit az iskolában tanulok.
Megtaláltam a saját utam.
Olyanokat tanulok, amiket a munkám során is fogok tudni használni.
Lehetőségem van sok dolgot kipróbálni a későbbi munkámhoz kapcsolódóan.
Úgy érzem, jó iskolát választottam.
Az iskolában odafigyelnek rám.
Jól érzem magam az osztályomban.
Sok barátom van az iskolában.
A tanáraink, oktatóim szakmailag felkészültek.
Az iskolában sokat tanulok a szakmám elméleti oldaláról.
Az iskolában sokat tanulok a szakmám gyakorlati oldaláról.
Szoktam beszélgetni az osztályfőnökömmel, tanáraimmal a karrieremről.

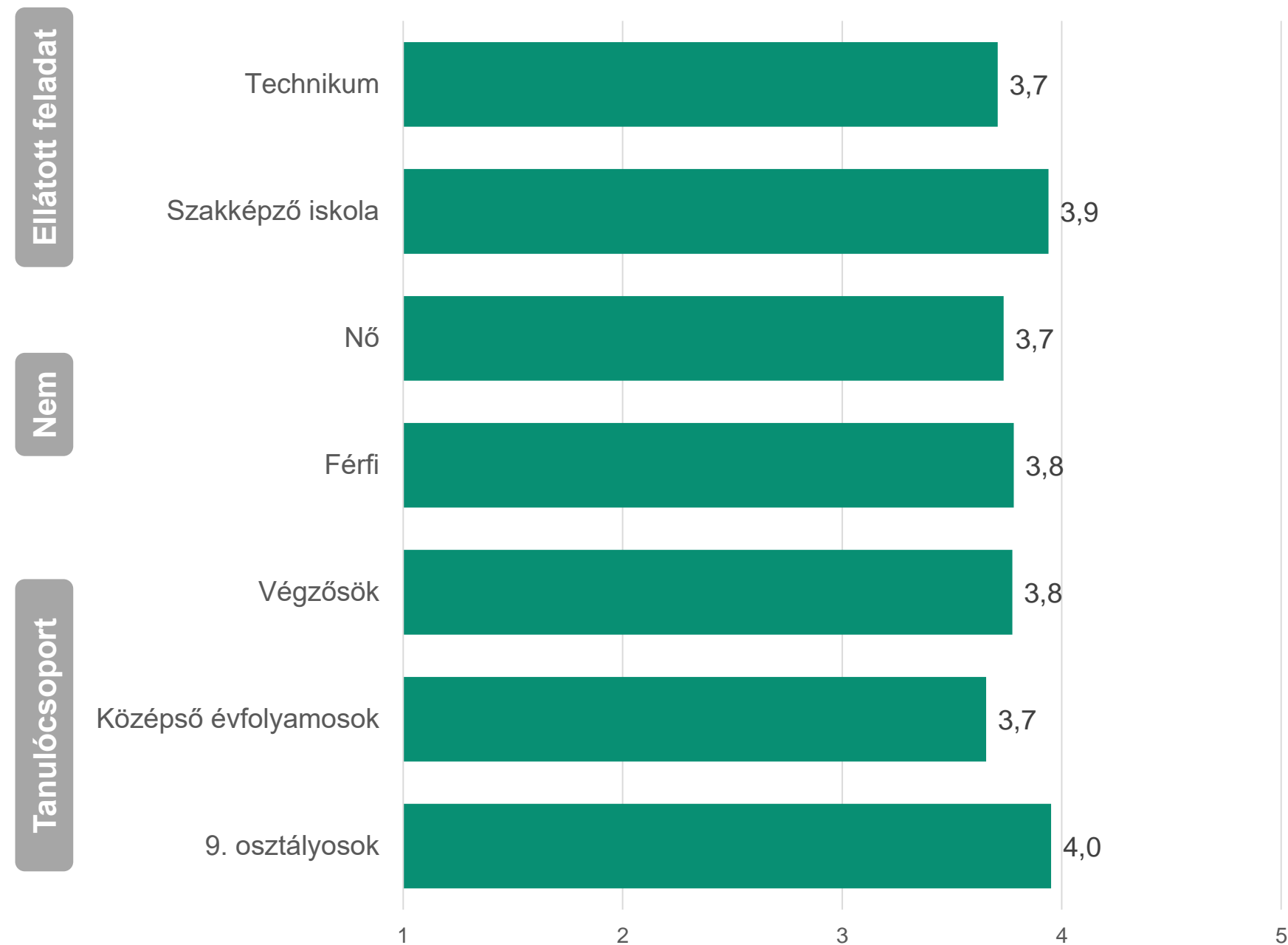
Mennyire értesz egyet az alábbi állításokkal?

Az elégedettségi index a táblázatban szereplő állítások alapján került kialakításra

## Szervezet



## Mi befolyásolja az elégedettséget?

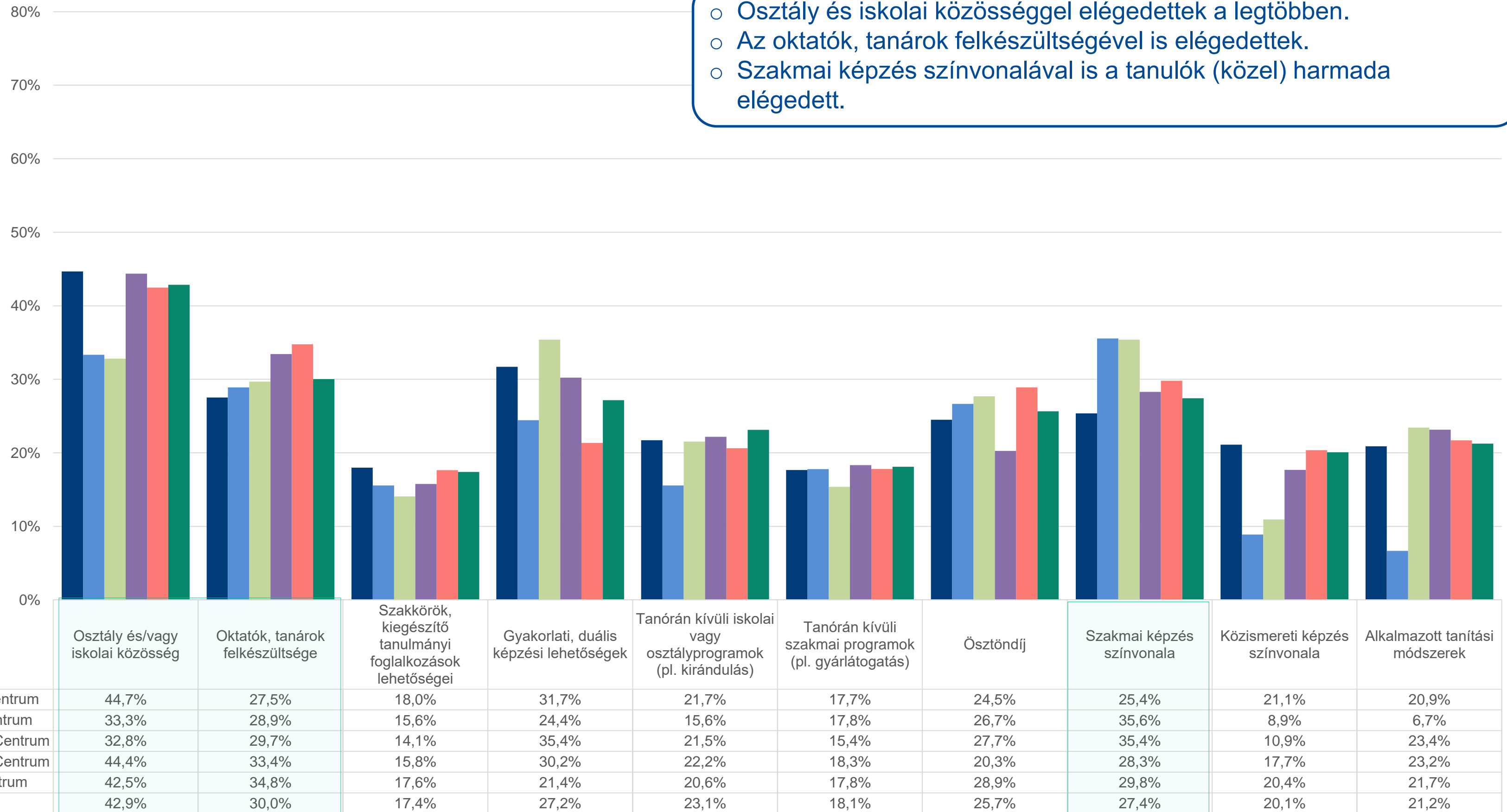


- Az eredmények szerint összességében a szakképző iskolai tanulók, a 9. évfolyamosok és a férfiak a legelégedettebbek.

# Mennyire elégedettek a tanulók a képzéssel?

Min NEM változtatnál a szakképzésen?

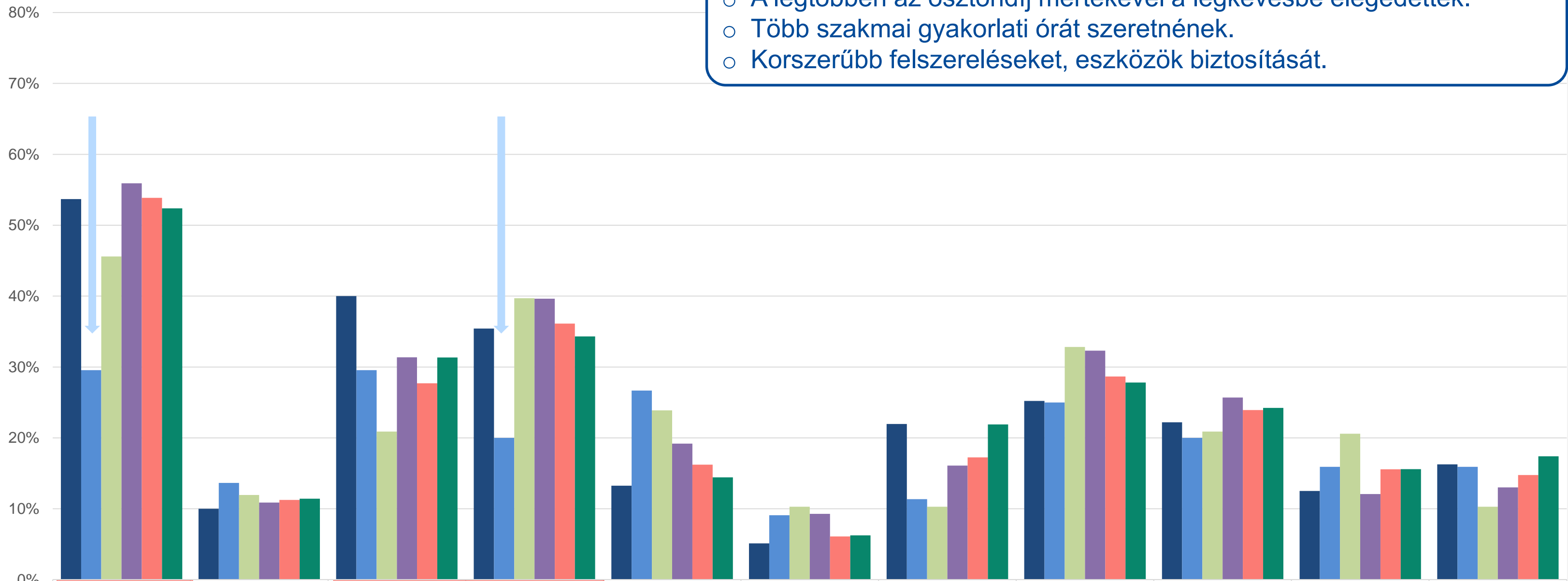
- Osztály és iskolai közösséggel elégedettek a legtöbben.
- Az oktatók, tanárok felkészültségével is elégedettek.
- Szakmai képzés színvonalával is a tanulók (közel) harmada elégedett.



# Mennyire elégedettek a tanulók a képzéssel?

Min változtatnál a szakképzésen?

- A legtöbben az ösztöndíj mértékével a legkevésbé elégedettek.
- Több szakmai gyakorlati órát szeretnének.
- Korszerűbb felszereléseket, eszközök biztosítását.

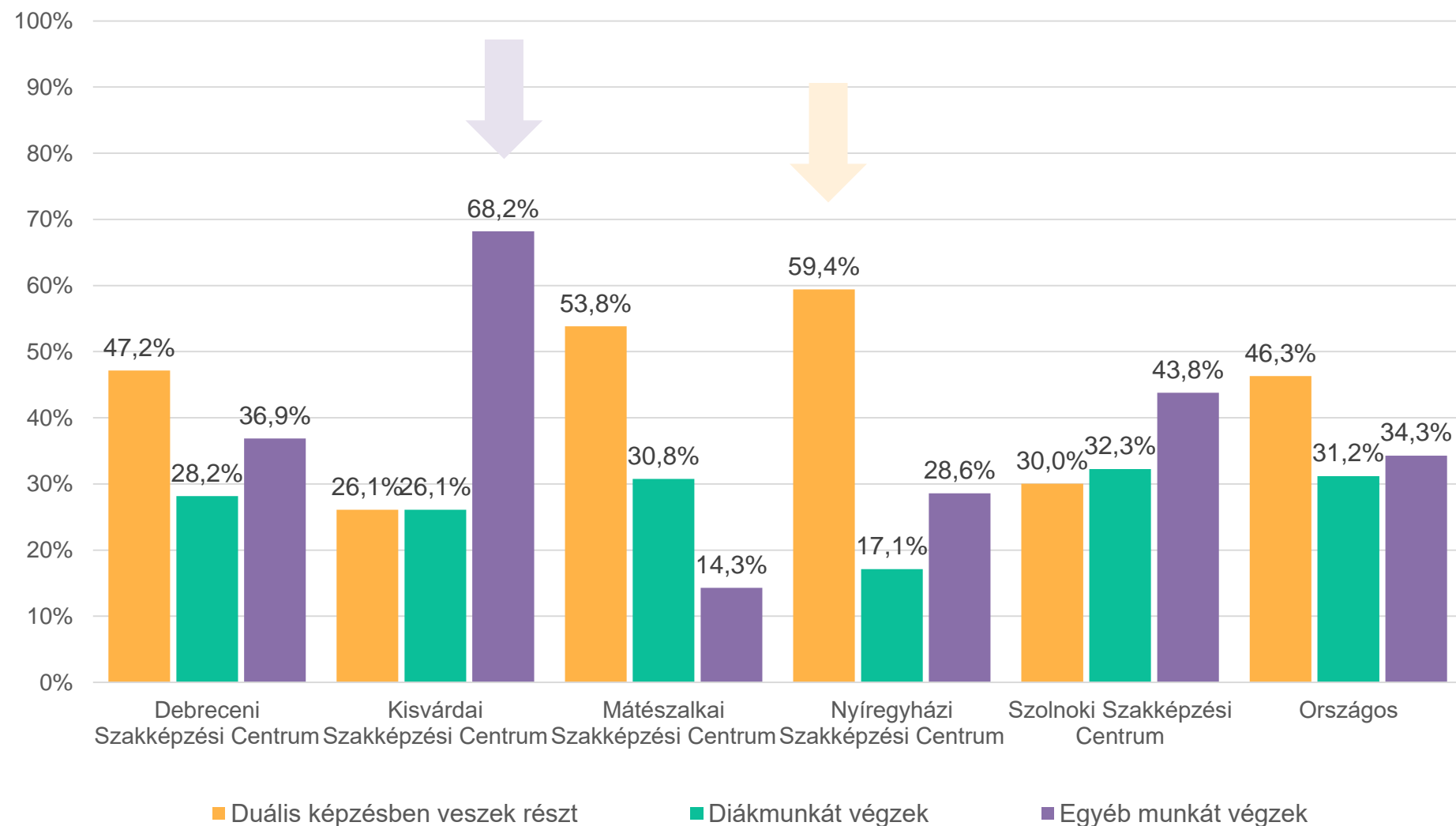


■ Debreceni Szakképzési Centrum	53,7%	10,0%	40,0%	35,4%	13,3%	5,1%	22,0%	25,2%	22,2%	12,5%	16,3%
■ Kisvárdai Szakképzési Centrum	29,5%	13,6%	29,5%	20,0%	26,7%	9,1%	11,4%	25,0%	20,0%	15,9%	15,9%
■ Mátészalkai Szakképzési Centrum	45,6%	11,9%	20,9%	39,7%	23,9%	10,3%	10,3%	32,8%	20,9%	20,6%	10,3%
■ Nyíregyházi Szakképzési Centrum	55,9%	10,9%	31,4%	39,6%	19,2%	9,3%	16,1%	32,3%	25,7%	12,1%	13,0%
■ Szolnoki Szakképzési Centrum	53,9%	11,2%	27,7%	36,1%	16,2%	6,1%	17,3%	28,7%	23,9%	15,6%	14,8%
■ Országos	52,4%	11,4%	31,4%	34,3%	14,4%	6,3%	21,9%	27,8%	24,2%	15,6%	17,4%

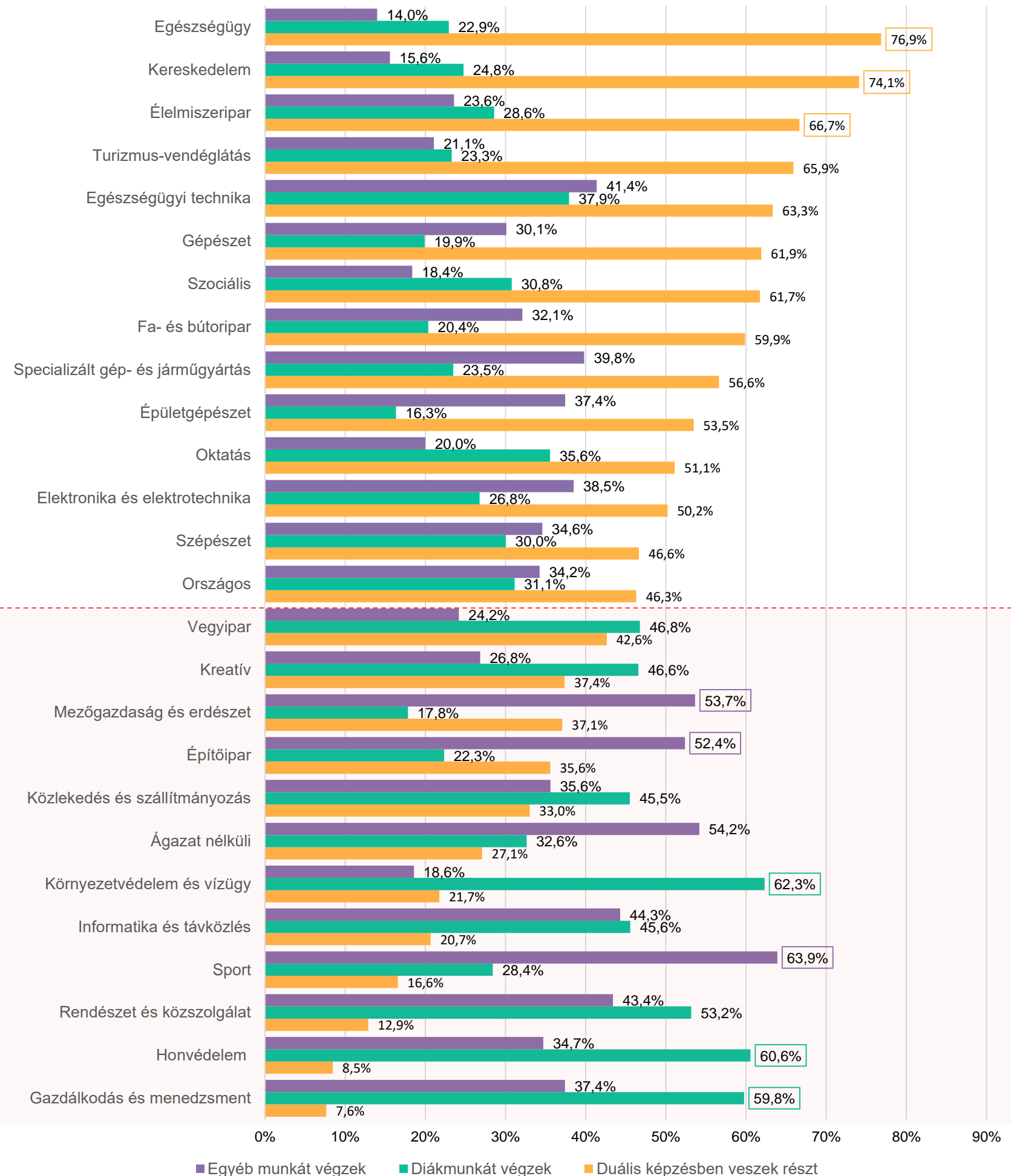
# Mi jellemző a tanulmányok melletti munkavégzésre?

- A legtöbb ágazatban a tanulók legnagyobb arányban duális képzésben vesznek részt, több területen ez meghaladja a 60-70%-ot is.
- A diákmunkát végzők aránya jellemzően alacsonyabb, ugyanakkor egyes ágazatokban (pl. honvédelem, környezetvédelem és vízügy) kiemelkedőbb értékek figyelhetők meg.
- Egyéb munka végzése a sport, mezőgazdaság és az építőipari ágazatokban jellemző.
- Országosan legkevésbé a diákmunka jellemző.

## Szervezet



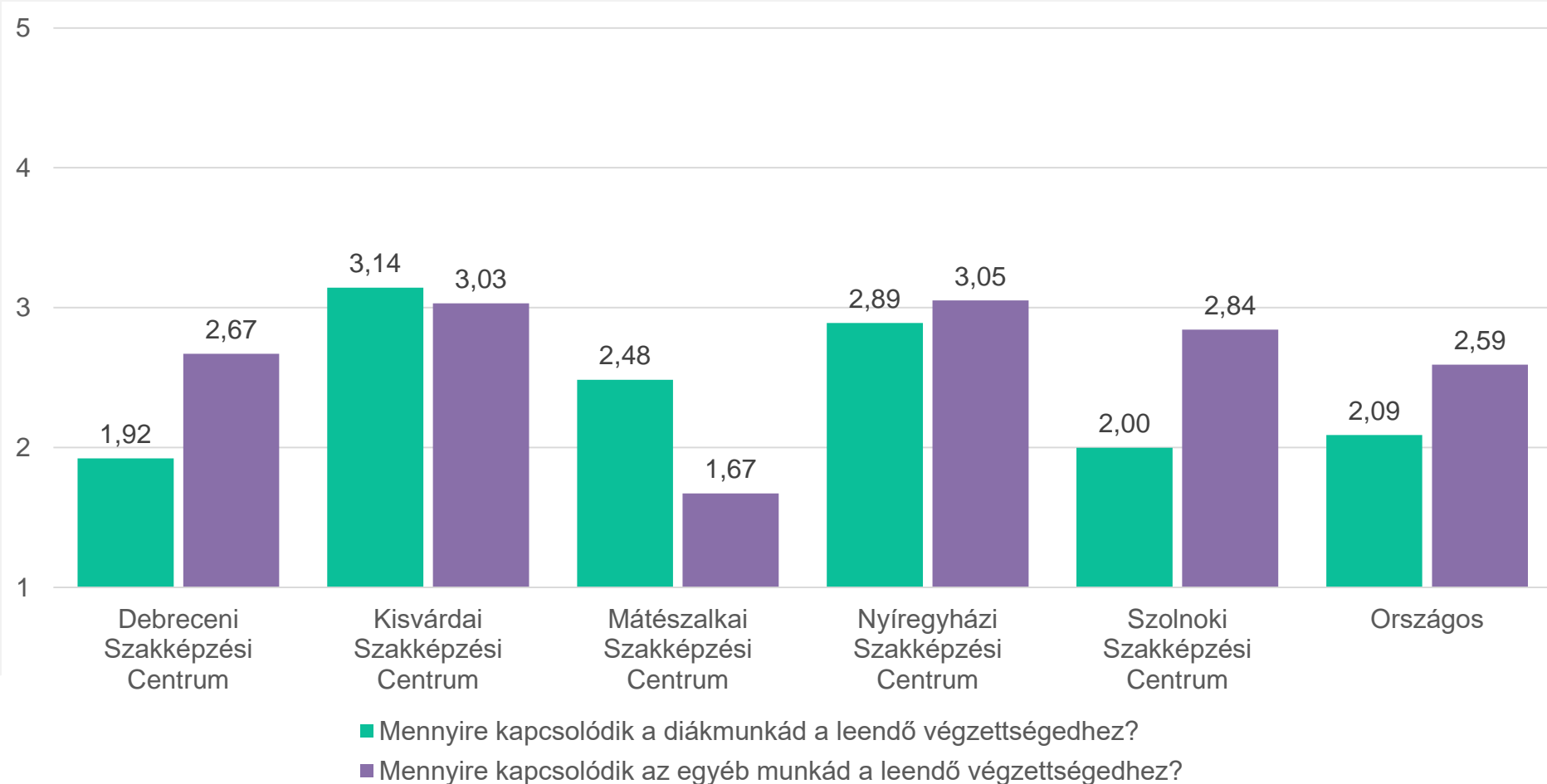
## Milyen mértékben dolgoznak a tanulók képzés közben?



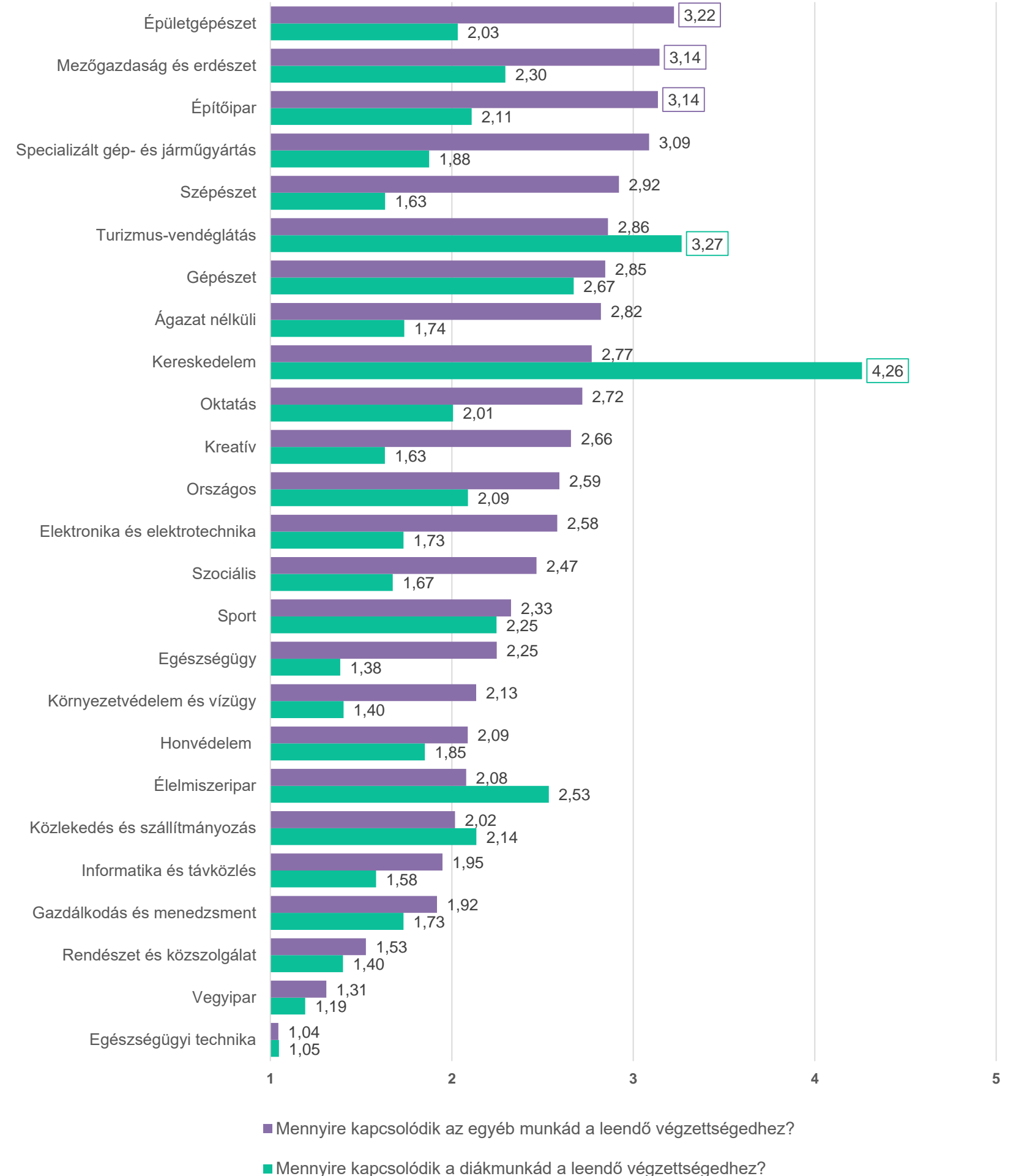
# Mi jellemző a tanulmányok melletti munkavégzésre?

- Az egyéb munkák általában erősebben kapcsolódnak a leendő végzettséghez, mint a diákmunkák.
- A diákmunkák kapcsolódása jellemzően alacsonyabb, azonban a kereskedelem ágazatban kiugróan magas érték figyelhető meg ezen a területen

## Szervezet



## Mennyire kapcsolódik a munkád a leendő végzettségedhez?



# Köszönjük a figyelmet!

[ungvari.maria@nive.hu](mailto:ungvari.maria@nive.hu)  
[szamosi.blanka@nive.hu](mailto:szamosi.blanka@nive.hu)  
[elemzes@nive.hu](mailto:elemzes@nive.hu)



NEMZETI SZAKKÉPZÉSI  
ÉS FELNŐTTKÉPZÉSI HIVATAL



Nemzeti Szakképzési és Felnőttképzési Hivatal